

# 部分地区货源偏紧 铅价偏强震荡

## 研究院 新能源&有色组

### 研究员

陈思捷

☎ 021-60827968

✉ chensijie@htfc.com

从业资格号: F3080232

投资咨询号: Z0016047

### 师橙

☎ 021-60828513

✉ shicheng@htfc.com

从业资格号: F3046665

投资咨询号: Z0014806

### 穆浅若

☎ 021-60827969

✉ muqianruo@htfc.com

从业资格号: F03087416

投资咨询号: Z0019517

### 联系人

王育武

☎ 021-60827969

✉ wangyuwu@htfc.com

从业资格号: F03114162

### 投资咨询业务资格:

证监许可【2011】1289号

## 策略摘要

铅市场供需双降,国内由于原生铅炼厂检修增多,供应阶段性减量,铅锭社会库存转为去化,但考虑到铅消费端淡季态势显现,下游企业采买较为谨慎,短期建议高抛低吸思路为主。

## 核心观点

### ■ 铅市场分析

现货方面:LME 铅现货升水为-40.01 美元/吨。SMM1#铅锭现货价较前一交易日上涨150 元/吨至 16175 元/吨,SMM 上海铅现货升贴水较前一交易日上涨 40 元/吨至 60 元/吨,SMM 广东铅现货升贴水较前一交易日下降 100 元/吨至-215 元/吨,SMM 河南铅现货升贴水较前一交易日下降 50 元/吨至-140 元/吨,SMM 天津铅现货升贴水较前一交易日下降 25 元/吨至-115 元/吨。铅精废价差较前一交易日下降 25 元/吨至-125 元/吨,废电动车电池较前一交易日持平为 9650 元/吨,废白壳较前一交易日持平为 9025 元/吨,废黑壳较前一交易日持平为 9525 元/吨。

期货方面:3 月 28 日沪铅主力合约开于 16185 元/吨,收于 16465 元/吨,较前一交易日涨 295 元/吨,全天交易日成交 89632 手,较前一交易日增加 47560 手,全天交易日持仓 59994 手,较前一交易日增加 11176 手,日内价格偏强震荡,最高点达到 16515 元/吨,最低点达到 16150 元/吨。夜盘方面,沪铅主力合约开于 16490 元/吨,收于 16805 元/吨,较昨日午后收盘涨 240 元/吨,夜间偏强震荡。

近期部分原生铅炼厂检修,再生铅生产相对稳定,河南、安徽地区货源偏紧,但下游需求较为一般,沪铅价格受到资金方面的扰动较大。供应方面,进口矿市场成交较少,炼厂及贸易商采购重心仍为国产矿。北方季节性停产的矿山生产尚未恢复,而国内原生铅冶炼企业多为正常生产,对于原料采购需求较高,铅精矿市场供不应求,铅精矿加工费处于低位。原生铅方面,受原料供应偏紧影响,河南及湖南地区均有冶炼厂检修减产,且云南地区某中型规模冶炼厂产量小幅下调,原生铅供应量下滑。河南、江苏地区再生铅生产相对稳定,内蒙古地区个别再生铅企业因原料库存增加略有提产。消费方面,考虑到 4-5 月为铅蓄电池市场传统淡季,若后续铅蓄电池企业订单继续走弱,企业开工率或将下滑。

库存方面:截至 3 月 28 日,SMM 铅锭库存总量为 5.62 万吨,较上周同期减少 0.66 万吨。截止 3 月 28 日,LME 铅库存为 272200 吨,较上一交易日增加 4350 吨。

### ■ 策略

单边：中性。套利：中性。

■ **风险**

1、国内供应大幅提升 2、消费不及预期 3、海外流动性收紧

## 目录

策略摘要 .....	1
核心观点 .....	1

## 图表

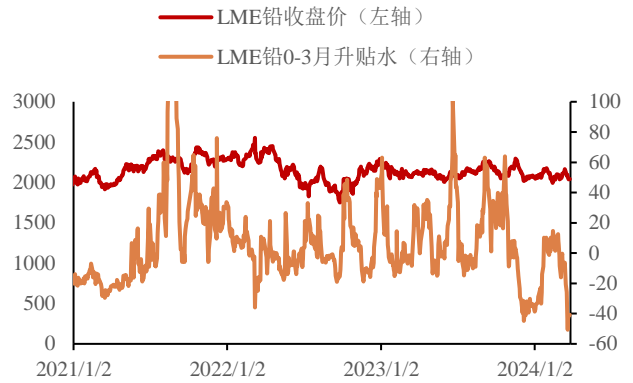
图 1: SHFE 铅升贴水   单位: 元/吨 .....	4
图 2: LME 铅升贴水   单位: 美元/吨 .....	4
图 3: 上海铅锭现货升贴水   单位: 元/吨 .....	4
图 4: LME 升贴水季节性图   单位: 美元/吨 .....	4
图 5: 国产&进口矿 TC   单位: 元/金属吨、美元/干吨 .....	4
图 6: 再生铅综合成本   单位: 元/吨 .....	4
图 7: 原生铅冶炼开工率   单位: % .....	5
图 8: 再生铅冶炼开工率   单位: % .....	5
图 9: 国内库存与沪铅主力   单位: 万吨、元/吨 .....	5
图 10: LME 铅季节性库存   单位: 吨 .....	5
图 11: 上期所铅库存   单位: 吨 .....	5
图 12: 铅锭社会库存   单位: 万吨 .....	5
图 13: 铅精废价差   单位: 元/吨 .....	6
图 14: 废电池价格   单位: 元/吨 .....	6
图 15: 铅蓄电池开工率   单位: % .....	6
图 16: 铅进口盈亏   单位: 元/吨 .....	6

图 1: SHFE 铅升贴水 | 单位: 元/吨



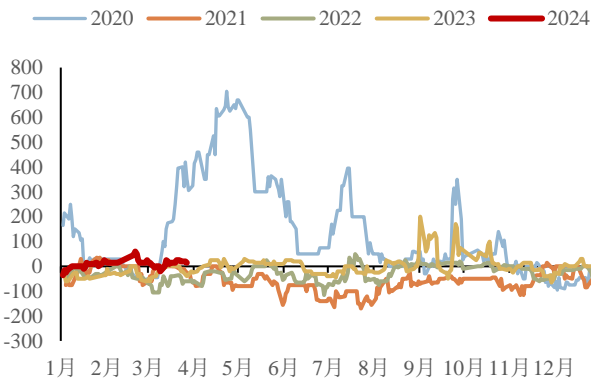
数据来源: SMM 华泰期货研究院

图 2: LME 铅升贴水 | 单位: 美元/吨



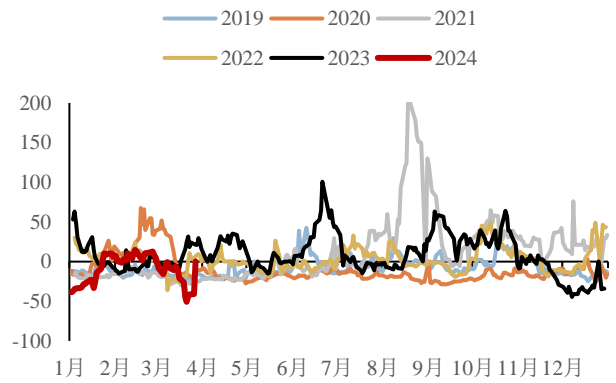
数据来源: SMM 华泰期货研究院

图 3: 上海铅锭现货升贴水 | 单位: 元/吨



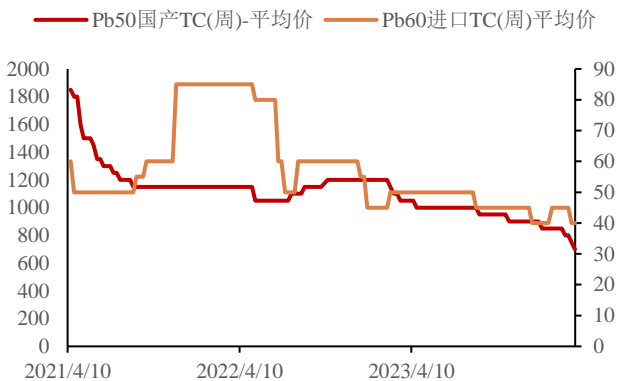
数据来源: SMM 华泰期货研究院

图 4: LME 升贴水季节性图 | 单位: 美元/吨



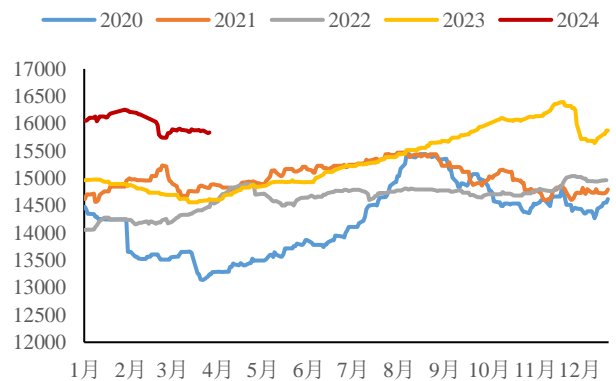
数据来源: SMM 华泰期货研究院

图 5: 国产&进口矿 TC | 单位: 元/金属吨、美元/干吨



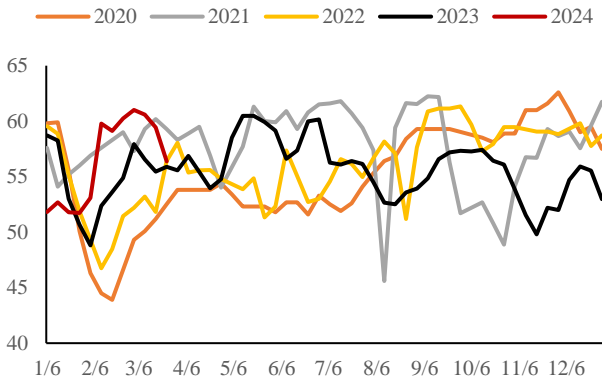
数据来源: SMM 华泰期货研究院

图 6: 再生铅综合成本 | 单位: 元/吨



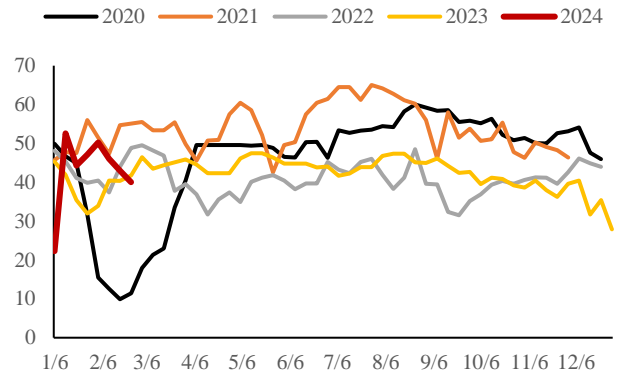
数据来源: SMM 华泰期货研究院

图 7: 原生铅冶炼开工率 | 单位: %



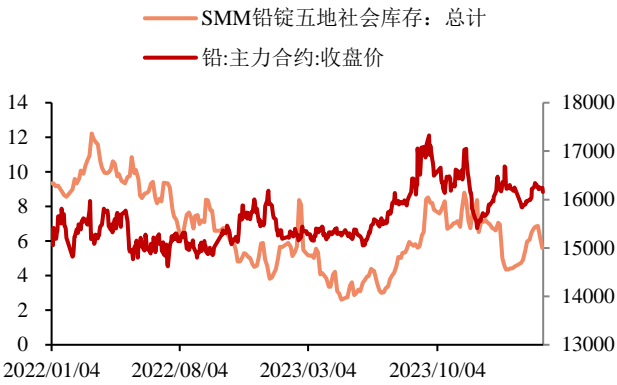
数据来源: SMM 华泰期货研究院

图 8: 再生铅冶炼开工率 | 单位: %



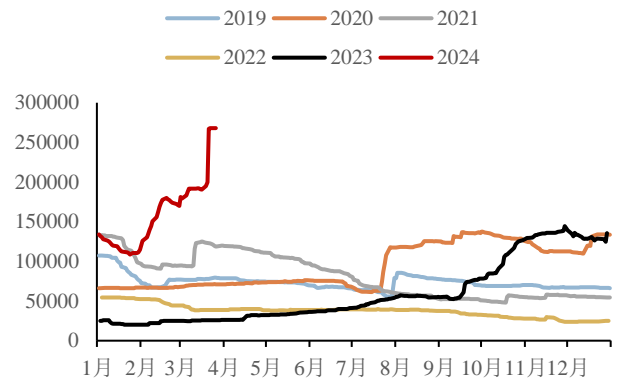
数据来源: SMM 华泰期货研究院

图 9: 国内库存与沪铅主力 | 单位: 万吨、元/吨



数据来源: SMM 华泰期货研究院

图 10: LME 铅季节性库存 | 单位: 吨



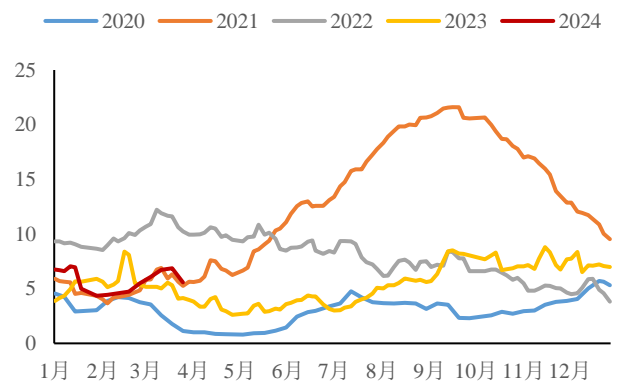
数据来源: SMM 华泰期货研究院

图 11: 上期所铅库存 | 单位: 吨



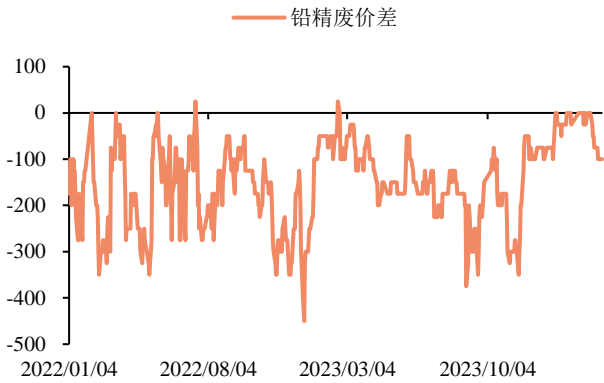
数据来源: SMM 华泰期货研究院

图 12: 铅锭社会库存 | 单位: 万吨



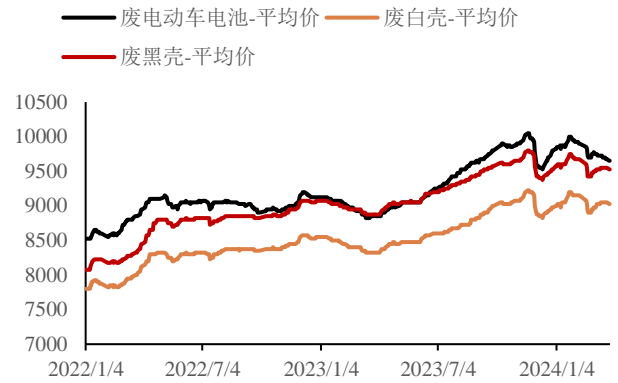
数据来源: SMM 华泰期货研究院

图 13: 铅精废价差 | 单位: 元/吨



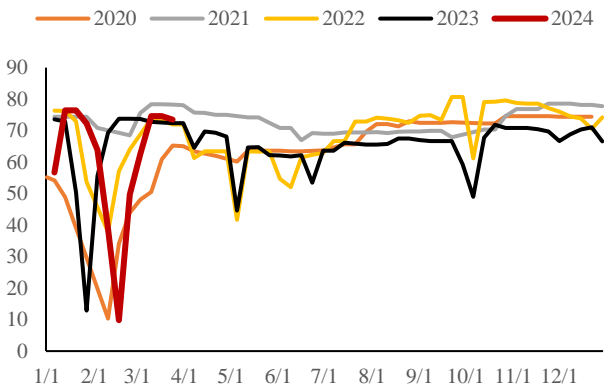
数据来源: SMM 华泰期货研究院

图 14: 废电池价格 | 单位: 元/吨



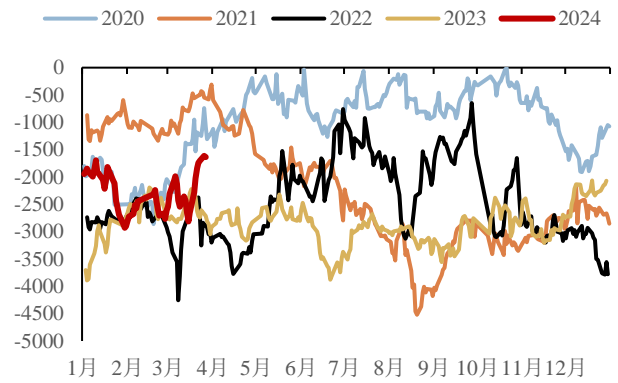
数据来源: SMM 华泰期货研究院

图 15: 铅蓄电池开工率 | 单位: %



数据来源: SMM 华泰期货研究院

图 16: 铅进口盈亏 | 单位: 元/吨



数据来源: SMM 华泰期货研究院

## 免责声明

本报告基于本公司认为可靠的、已公开的信息编制，但本公司对该等信息的准确性及完整性不作任何保证。本报告所载的意见、结论及预测仅反映报告发布当日的观点和判断。在不同时期，本公司可能会发出与本报告所载意见、评估及预测不一致的研究报告。本公司不保证本报告所含信息保持在最新状态。本公司对本报告所含信息可在不发出通知的情形下做出修改，投资者应当自行关注相应的更新或修改。

本公司力求报告内容客观、公正，但本报告所载的观点、结论和建议仅供参考，投资者并不能依靠本报告以取代行使独立判断。对投资者依据或者使用本报告所造成的一切后果，本公司及作者均不承担任何法律责任。

本报告版权仅为本公司所有。未经本公司书面许可，任何机构或个人不得以翻版、复制、发表、引用或再次分发他人等任何形式侵犯本公司版权。如征得本公司同意进行引用、刊发的，需在允许的范围内使用，并注明出处为“华泰期货研究院”，且不得对本报告进行任何有悖原意的引用、删节和修改。本公司保留追究相关责任的权利。所有本报告中使用的商标、服务标记及标记均为本公司的商标、服务标记及标记。

华泰期货有限公司版权所有并保留一切权利。

## 公司总部

广州市天河区临江大道1号之一2101-2106单元 | 邮编：510000

电话：400-6280-888

网址：www.htfc.com