



现货采购一般 铅价偏弱震荡

研究院 新能源&有色组

研究员

陈思捷

☎ 021-60827968

✉ chensijie@htfc.com

从业资格号: F3080232

投资咨询号: Z0016047

师橙

☎ 021-60828513

✉ shicheng@htfc.com

从业资格号: F3046665

投资咨询号: Z0014806

穆浅若

☎ 021-60827969

✉ muqianruo@htfc.com

从业资格号: F03087416

投资咨询号: Z0019517

联系人

王育武

☎ 021-60827969

✉ wangyuwu@htfc.com

从业资格号: F03114162

投资咨询业务资格:

证监许可【2011】1289号

策略摘要

铅: 随着再生铅新投放产能不断落地, 废电池产需缺口愈发显著, 预计废电池价格高位难跌, 抬升再生铅成本上移。但近期铅市场资金博弈较为严重且下游接货偏差, 市场观望情绪浓厚, 建议中性思路对待。

投资逻辑

■ 铅市场分析

近期铅价高位震荡。截至10月6日当周, 伦铅价格较上周减少1.22%至2149美元/吨, 截止9月28日, 沪铅主力较此一周减少2.54%至16490元/吨。LME铅现货升贴水(0-3)由上周的21.5美元/吨变动至39.85美元/吨。

供应方面: 截止9月28日当周, SMM国产铅精矿周度加工费较上周持平为950元/金属吨, SMM进口铅精矿周度加工费较上周持平为45美元/干吨。原生铅冶炼企业周度开工率较上周上涨0.12%至57.32%, 原生铅主要交割品牌周度产量较上周增加2542吨至48655吨, 再生铅冶炼企业周度开工率较上周上涨0.29%至42.67%, 再生铅周度产量较上周增加1740吨至65060吨, 再生铅冶炼企业原料库存较上周下降0.06万吨至20.78吨, 再生铅冶炼企业成品库存较上周下降0.08万吨至1.25吨。供应方面, 国内大型矿山基本正常生产, 炼厂方面, 随着8月中旬起铅价震荡走高, 部分铅冶炼企业生产积极性有所提高, 但目前再生铅原料端供应仍偏紧, 废电瓶价格居高不下。据SMM测算, 近期废电动车电池周均价在9785元/吨, 废白壳周均价在8985元/吨, 废黑壳周均价在9565元/吨。再生铅企业综合成本均价15208元/吨, 再生铅企业综合盈亏在758.6元/吨。

消费方面: 下游铅蓄企业铅锭采购积极性较差, 开工表现平平。截止9月28日当周, 铅蓄电池企业周度开工率较上周下降7.45%至59.25%, 其中江苏地区铅蓄电池企业周度开工率较上周下降5.01%至52.67%, 浙江地区铅蓄电池企业周度开工率较上周下降7.95%至66.94%。

库存: 根据SMM, 截至10月7日当周, 国内铅锭库存7.6万吨, 较节前减少0.21万吨。截止10月6日当周, LME库存较上周增加0.63万吨至84600吨。

■ 策略

单边: 中性。套利: 中性。

■ 风险

1、冶炼产能提升。2、国内消费不及预期。3、流动性收紧

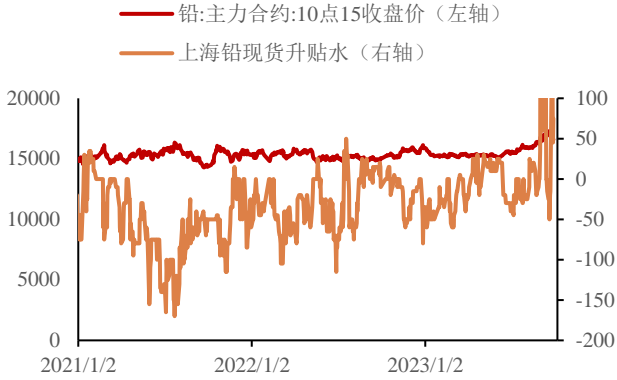
目录

策略摘要	1
投资逻辑	1

图表

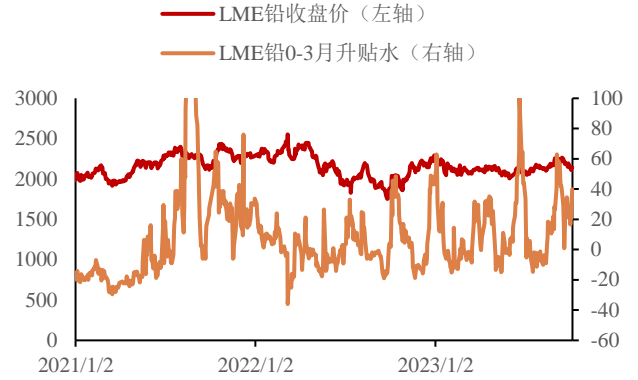
图 1: SHFE 铅升贴水 单位: 元/吨	4
图 2: LME 铅升贴水 单位: 美元/吨	4
图 3: 上海铅锭现货升贴水 单位: 元/吨	4
图 4: LME 升贴水季节性图 单位: 美元/吨	4
图 5: 国产&进口矿 TC 单位: 元/金属吨、美元/干吨	4
图 6: 再生铅综合成本 单位: 元/吨	4
图 7: 原生铅冶炼开工率 单位: %	5
图 8: 再生铅冶炼开工率 单位: %	5
图 9: 国内库存与沪铅主力 单位: 万吨、元/吨	5
图 10: LME 铅季节性库存 单位: 吨	5
图 11: 上期所铅库存 单位: 吨	5
图 12: 铅锭社会库存 单位: 万吨	5
图 13: 铅精废价差 单位: 元/吨	6
图 14: 废电池价格 单位: 元/吨	6
图 15: 铅蓄电池开工率 单位: %	6
图 16: 铅进口盈亏 单位: 元/吨	6

图 1: SHFE 铅升贴水 | 单位: 元/吨



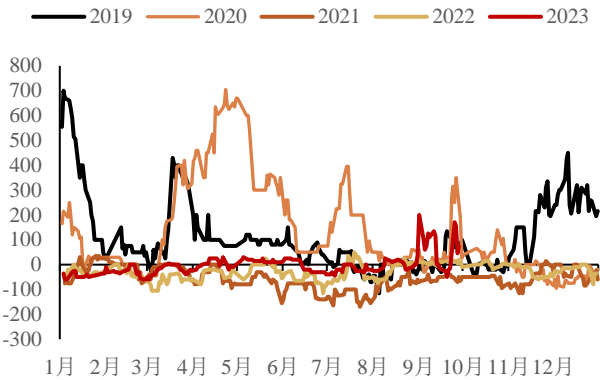
数据来源: SMM 华泰期货研究院

图 2: LME 铅升贴水 | 单位: 美元/吨



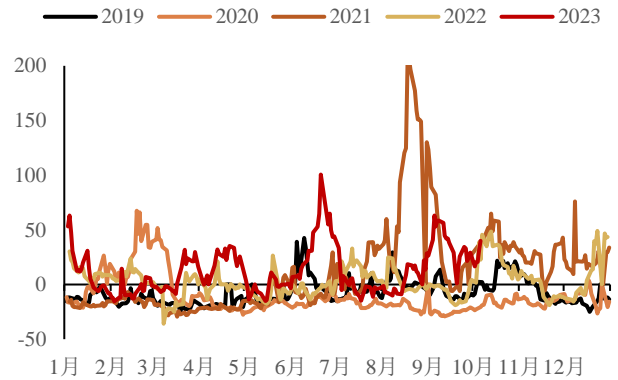
数据来源: SMM 华泰期货研究院

图 3: 上海铅锭现货升贴水 | 单位: 元/吨



数据来源: SMM 华泰期货研究院

图 4: LME 升贴水季节性图 | 单位: 美元/吨



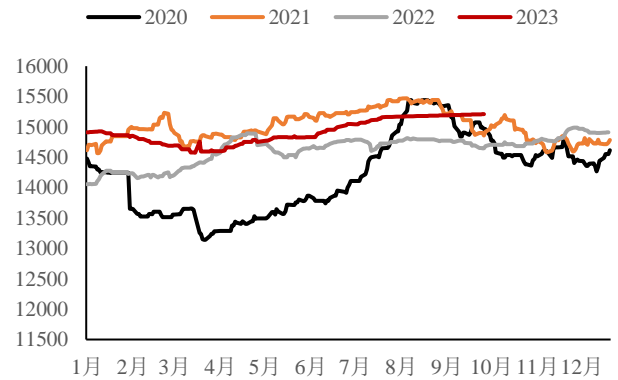
数据来源: SMM 华泰期货研究院

图 5: 国产&进口矿 TC | 单位: 元/金属吨、美元/干吨



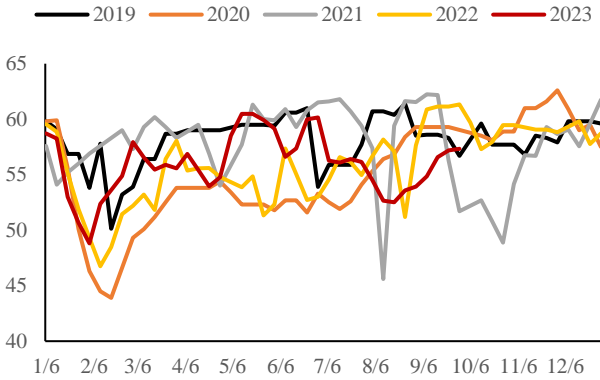
数据来源: SMM 华泰期货研究院

图 6: 再生铅综合成本 | 单位: 元/吨



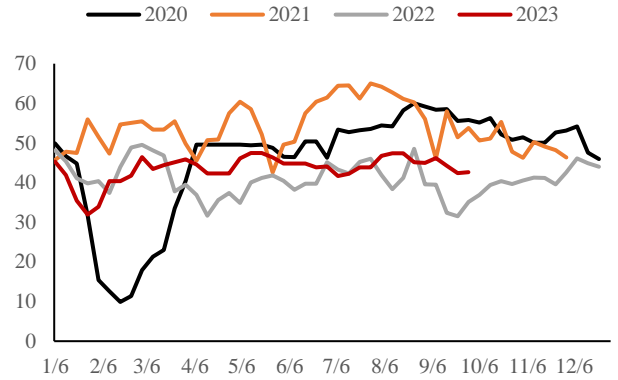
数据来源: SMM 华泰期货研究院

图 7: 原生铅冶炼开工率 | 单位: %



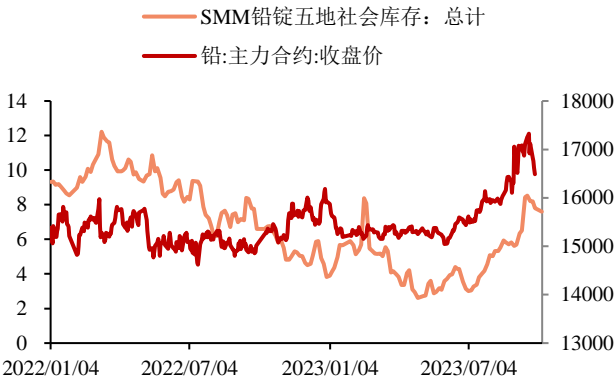
数据来源: SMM 华泰期货研究院

图 8: 再生铅冶炼开工率 | 单位: %



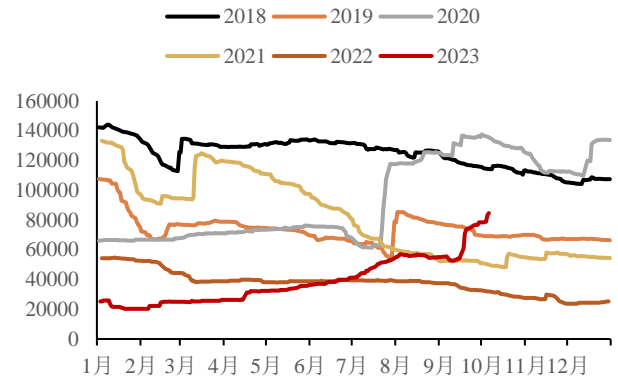
数据来源: SMM 华泰期货研究院

图 9: 国内库存与沪铅主力 | 单位: 万吨、元/吨



数据来源: SMM 华泰期货研究院

图 10: LME 铅季节性库存 | 单位: 吨



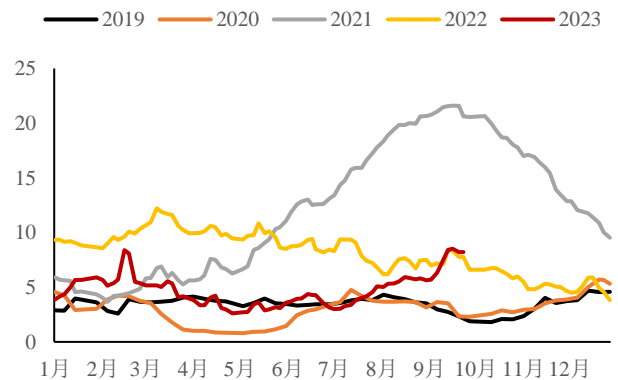
数据来源: SMM 华泰期货研究院

图 11: 上期所铅库存 | 单位: 吨



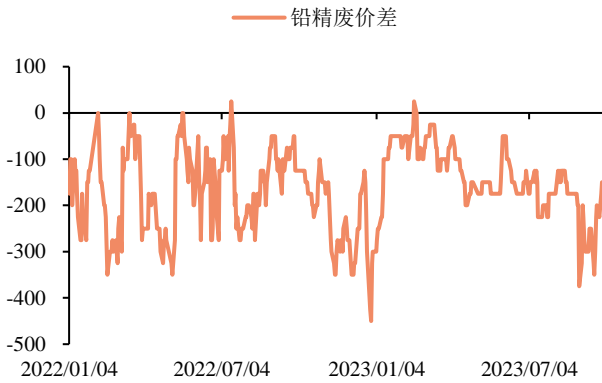
数据来源: SMM 华泰期货研究院

图 12: 铅锭社会库存 | 单位: 万吨



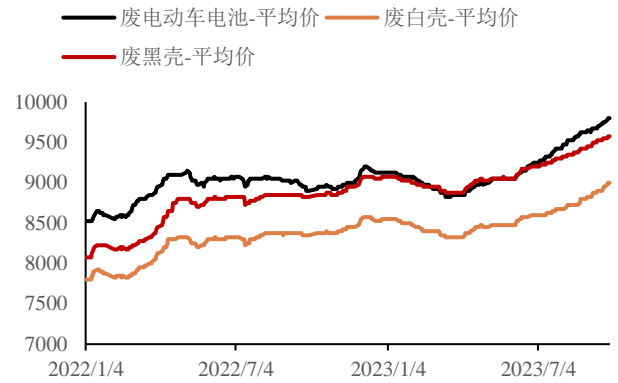
数据来源: SMM 华泰期货研究院

图 13: 铅精废价差 | 单位: 元/吨



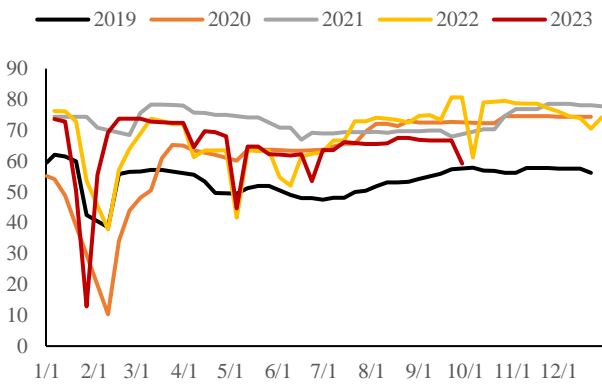
数据来源: SMM 华泰期货研究院

图 14: 废电池价格 | 单位: 元/吨



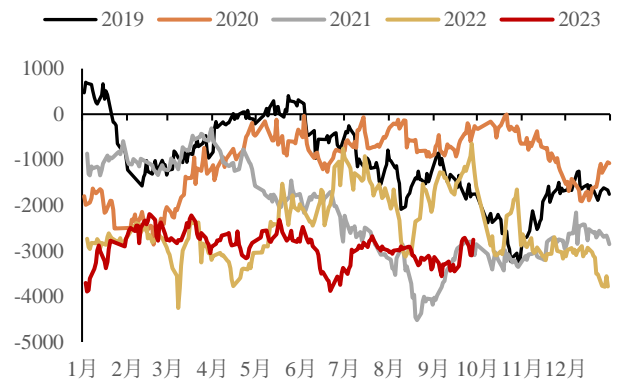
数据来源: SMM 华泰期货研究院

图 15: 铅蓄电池开工率 | 单位: %



数据来源: SMM 华泰期货研究院

图 16: 铅进口盈亏 | 单位: 元/吨



数据来源: SMM 华泰期货研究院

免责声明

本报告基于本公司认为可靠的、已公开的信息编制，但本公司对该等信息的准确性及完整性不作任何保证。本报告所载的意见、结论及预测仅反映报告发布当日的观点和判断。在不同时期，本公司可能会发出与本报告所载意见、评估及预测不一致的研究报告。本公司不保证本报告所含信息保持在最新状态。本公司对本报告所含信息可在不发出通知的情形下做出修改，投资者应当自行关注相应的更新或修改。

本公司力求报告内容客观、公正，但本报告所载的观点、结论和建议仅供参考，投资者并不能依靠本报告以取代行使独立判断。对投资者依据或者使用本报告所造成的一切后果，本公司及作者均不承担任何法律责任。

本报告版权仅为本公司所有。未经本公司书面许可，任何机构或个人不得以翻版、复制、发表、引用或再次分发他人等任何形式侵犯本公司版权。如征得本公司同意进行引用、刊发的，需在允许的范围内使用，并注明出处为“华泰期货研究院”，且不得对本报告进行任何有悖原意的引用、删节和修改。本公司保留追究相关责任的权力。所有本报告中使用的商标、服务标记及标记均为本公司的商标、服务标记及标记。

华泰期货有限公司版权所有并保留一切权利。

公司总部

广州市天河区临江大道1号之一2101-2106单元 | 邮编：510000

电话：400-6280-888

网址：www.htfc.com