

欧盟内部对俄油价格上限产生分歧

研究院 能源化工组

研究员

潘翔

☎ 0755-82767160

✉ panxiang@htfc.com

从业资格号: F3023104

投资咨询号: Z0013188

陈莉

☎ 020-83901030

✉ cl@htfc.com

从业资格号: F0233775

投资咨询号: Z0000421

梁宗泰

☎ 020-83901031

✉ liangzongtai@htfc.com

从业资格号: F3056198

投资咨询号: Z0015616

康远宁

☎ 0755-23991175

✉ kangyuanning@htfc.com

从业资格号: F3049404

投资咨询号: Z0015842

联系人

裴紫叶

☎ 15801022486

✉ peiziye@htfc.com

从业资格号: F03100446

投资咨询业务资格:

证监许可【2011】1289号

■ 市场要闻与重要数据

1. WTI 1月原油期货收涨 0.02 美元, 涨幅 0.02%, 报 77.96 美元/桶; 布伦特 1月原油期货收跌 0.07 美元, 跌幅 0.08%, 报 85.34 美元/桶; 上期所原油期货 2301 合约夜盘收跌 0.26%, 报 574.10 元人民币/桶。
2. 声明显示, 伊拉克和沙特致力于执行欧佩克+近期的决定。
3. 美国总统拜登: 我与财政部长耶伦关于石油价格上限进行了对话。
4. 俄罗斯总统普京: 对俄罗斯的石油实施价格上限将对全球能源市场产生严重后果。
5. 印度石油部长: 即使 12 月 5 日欧盟对俄罗斯石油实施限制, 印度也不担心石油供应问题。
6. 惠誉: 欧盟委员会的秋季预测突显出, 能源危机给欧元区主权国家带来的财政风险将持续到 2023 年。

■ 投资逻辑

近日欧盟内部对于俄罗斯原油价格上限的分歧较为明显, 当前的价格上限草案显示欧盟价格上限的区间为 65 至 70 美元/桶, 远高于此前方案中的 40 至 60 美元/桶, 当前方案的价格上限与目前俄油实际销售差异不大, 俄油本身就较布伦特原油贴水 20 美元/桶, 之所以大幅提高了价格上限, 主要是如希腊等航运业较为发达的欧盟国家不希望完全失去俄油运输市场, 但不管价格上限能否达成, 12 月 5 日的石油禁令都会生效, 意味着欧盟仍需要进一步淘汰俄油, 而俄油将进一步在亚太等国家扩大销售力度, 但由于制裁带来的不确定性, 部分买家暂时选择观望。

■ 策略

中性偏多, 四季度布伦特单边多配、月差正套

■ 风险

下行风险: 俄乌局势缓和, 伊朗核谈出现重大进展、宏观出现尾部风险

目录

INE SC 原油期货每日跟踪一：	4
INE SC 原油期货每日跟踪二：	5
原油与其他资产价格走势对比：	6
原油远期曲线：	7
原油跨期价差：	8
成品油裂解价差：	9

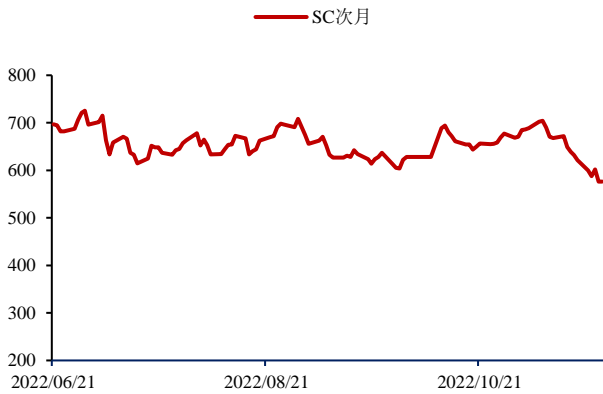
图表

图 1: INE SC 原油期货结算价 单位: 元/桶	4
图 2: INE SC 原油期货远期曲线 单位: 元/桶	4
图 3: INE SC 成交与持仓量 (累计) 单位: 份合约	4
图 4: INE SC 成交持仓比 单位: 无	4
图 5: INE SC 首行与境外原油首行比价 单位: 无	4
图 6: SC 首行夜盘美元价-BRENT 首行 单位: 无	4
图 7: SC 首行夜盘美元价-WTI 首行 单位: 美元/桶	5
图 8: SC 首行夜盘美元价-OMAN 首行 单位: 美元/桶	5
图 9: ICE BRENT-DUBAI SWAP EFS 单位: 美元/桶	5
图 10: DUBAI SWAP 月间价差 单位: 美元/桶	5
图 11: OMAN/DUBAI 价差 SWAP 单位: 美元/桶	5
图 12: 在岸离岸人民币汇率走势 单位: 无	5
图 13: 原油价格与美元指数 单位: 美元/桶	6
图 14: 原油价格与黄金价格 单位: 美元/桶	6
图 15: 原油价格与铜价 单位: 美元/桶	6
图 16: 原油价格与标普指数 单位: 美元/桶	6
图 17: 原油价格与美十债收益率 单位: 美元/桶	6
图 18: 原油价格与 OVX 波动率指数 单位: 美元/桶	6
图 19: NYMEX WTI 原油期货远期曲线 单位: 美元/桶	7
图 20: ICE BRENT 原油期货远期曲线 单位: 美元/桶	7
图 21: DME OMAN 原油期货远期曲线 单位: 美元/桶	7
图 22: NYMEX RBOB 汽油远期曲线 单位: 美元/加仑	7
图 23: NYMEX ULSD 柴油远期曲线 单位: 美元/加仑	7
图 24: ICE GASOIL 柴油远期曲线 单位: 美元/吨	7
图 25: NYMEX WTI 近月跨期价差 单位: 美元/桶	8
图 26: NYMEX WTI 远月跨期价差 单位: 美元/桶	8
图 27: ICE BRENT 近月跨期价差 单位: 美元/桶	8
图 28: ICE BRENT 远月跨期价差 单位: 美元/桶	8
图 29: DME OMAN 近月跨期价差 单位: 美元/桶	8

图 30: DME OMAN 远月跨期价差 单位: 美元/桶	8
图 31: RBOB WTI1:1 裂解价差 单位: 美元/桶	9
图 32: ULSD WTI1:1 裂解价差 单位: 美元/桶	9
图 33: RB UL TI 3:2:1 裂解价差 单位: 美元/桶	9
图 34: RBOB BRENT1:1 裂解价差 单位: 美元/桶	9
图 35: GSAOIL BRENT1:1 裂解价差 单位: 美元/桶	9
图 36: RB UL BR2:1:1 裂解价差 单位: 美元/桶	9

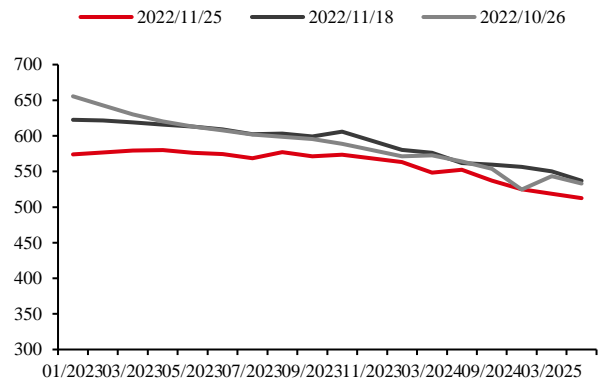
INE SC 原油期货每日跟踪一：

图 1：INE SC 原油期货结算价 | 单位：元/桶



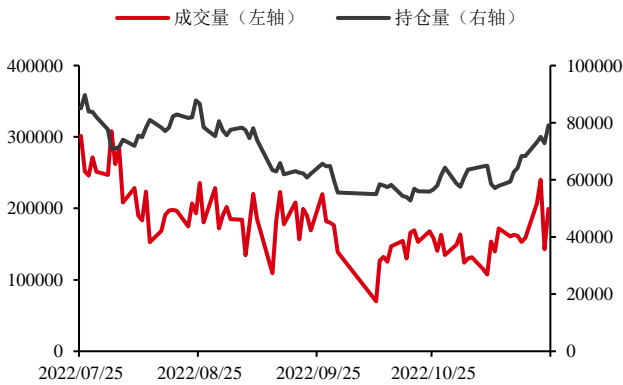
数据来源：INE Bloomberg 华泰期货研究院

图 2：INE SC 原油期货远期曲线 | 单位：元/桶



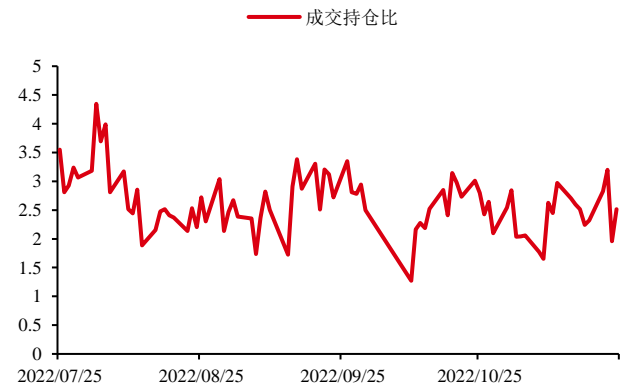
数据来源：INE Bloomberg 华泰期货研究院

图 3：INE SC 成交与持仓量（累计） | 单位：份合约



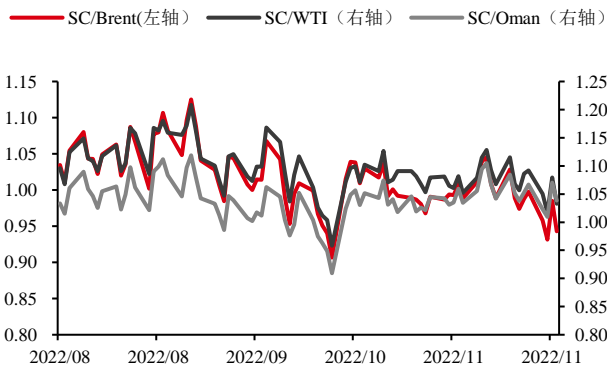
数据来源：INE Bloomberg 华泰期货研究院

图 4：INE SC 成交持仓比 | 单位：无



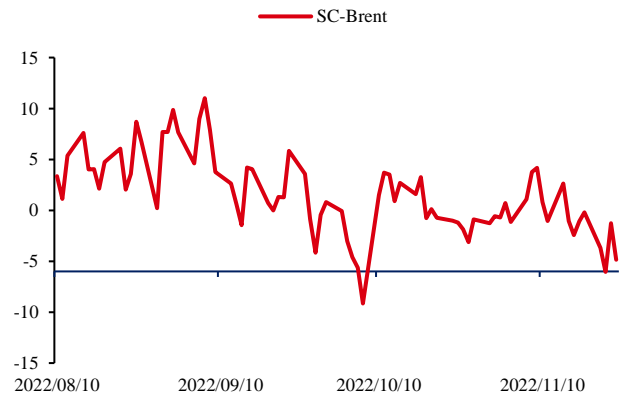
数据来源：INE Bloomberg 华泰期货研究院

图 5：INE SC 首行与境外原油首行比价 | 单位：无



数据来源：INE Bloomberg 华泰期货研究院

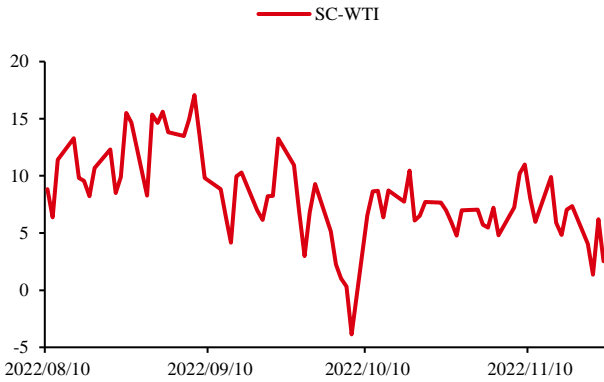
图 6：SC 首行夜盘美元价- Brent 首行 | 单位：无



数据来源：INE Bloomberg 华泰期货研究院

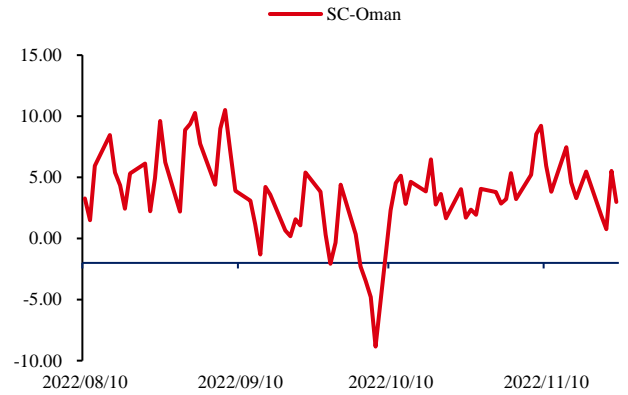
INE SC 原油期货每日跟踪二：

图 7：SC 首行夜盘美元价- WTI 首行 | 单位：美元/桶



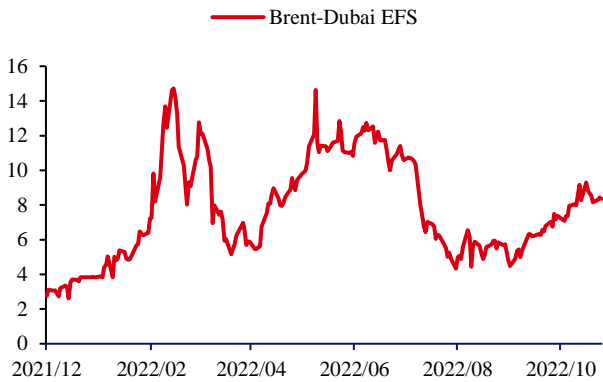
数据来源：INE Bloomberg 华泰期货研究院

图 8：SC 首行夜盘美元价- Oman 首行 | 单位：美元/桶



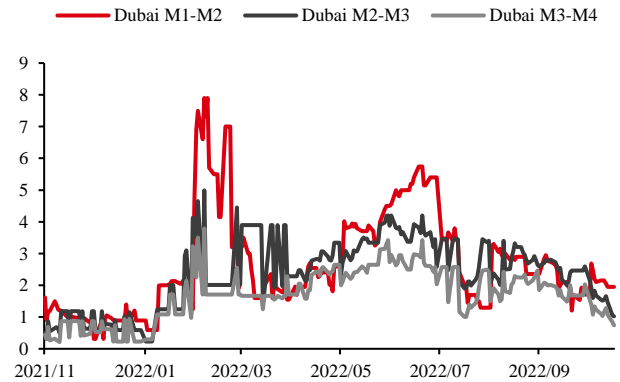
数据来源：INE Bloomberg 华泰期货研究院

图 9：ICE Brent-Dubai Swap EFS | 单位：美元/桶



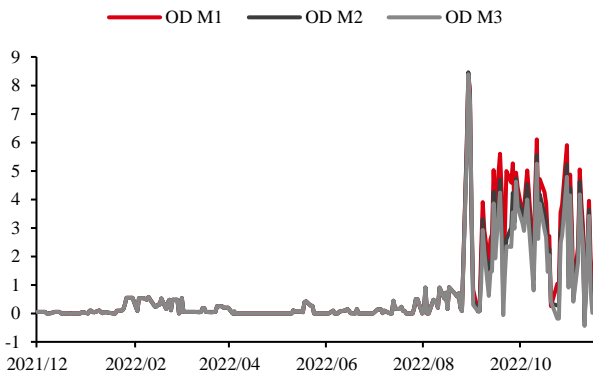
数据来源：PVM Bloomberg 华泰期货研究院

图 10：Dubai Swap 月间价差 | 单位：美元/桶



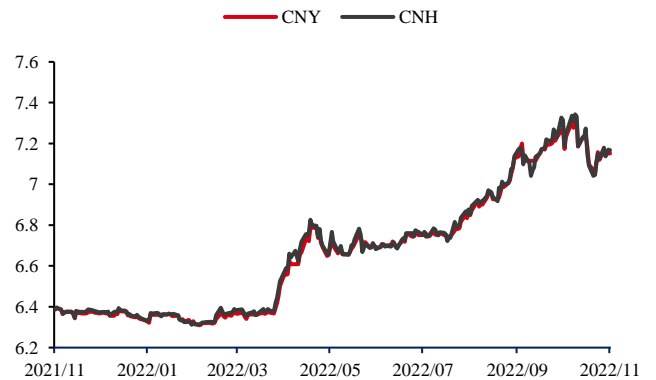
数据来源：PVM Bloomberg 华泰期货研究院

图 11：Oman/Dubai 价差 Swap | 单位：美元/桶



数据来源：PVM Bloomberg 华泰期货研究院

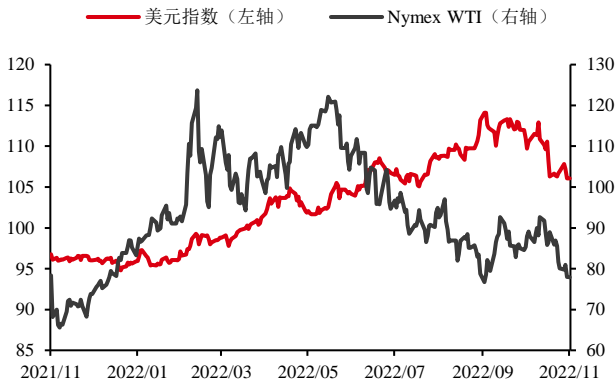
图 12：在岸离岸人民币汇率走势 | 单位：无



数据来源：Bloomberg 华泰期货研究院

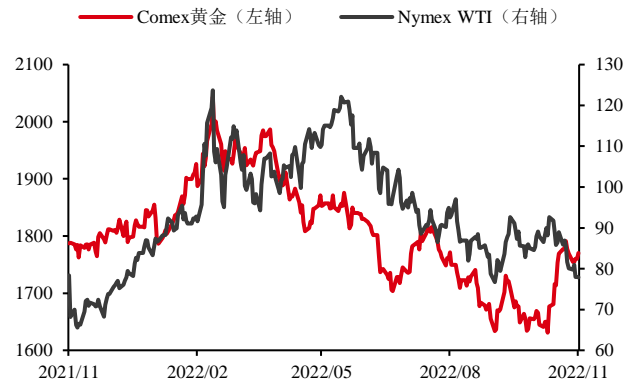
原油与其他资产价格走势对比：

图 13: 原油价格与美元指数 | 单位: 美元/桶



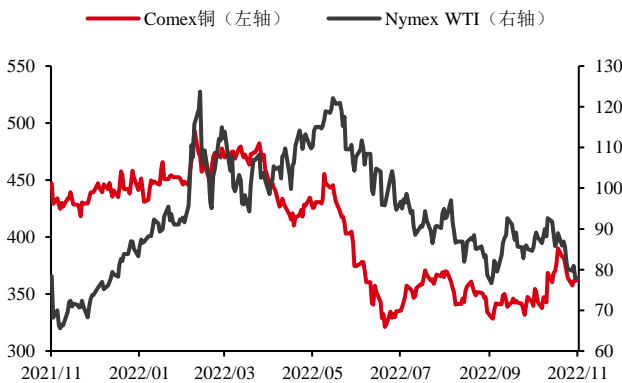
数据来源: Bloomberg 华泰期货研究院

图 14: 原油价格与黄金价格 | 单位: 美元/桶



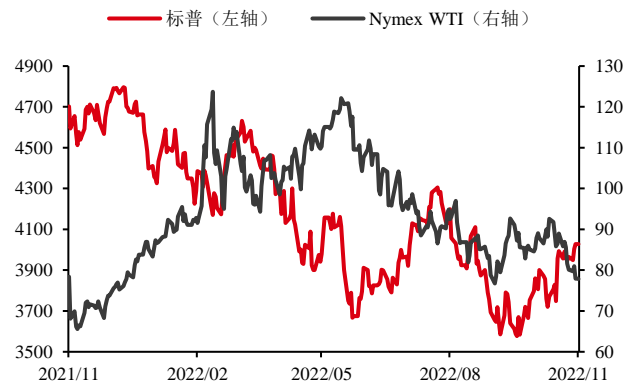
数据来源: Bloomberg 华泰期货研究院

图 15: 原油价格与铜价 | 单位: 美元/桶



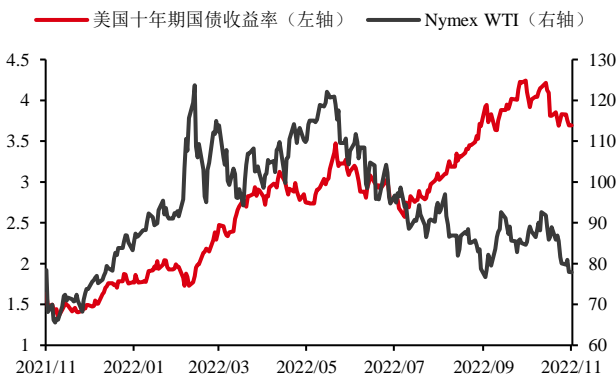
数据来源: Bloomberg 华泰期货研究院

图 16: 原油价格与标普指数 | 单位: 美元/桶



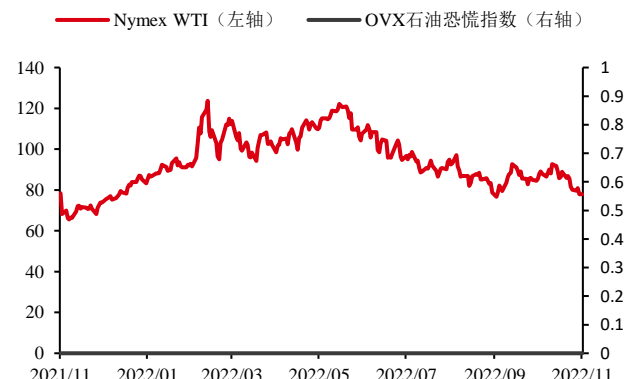
数据来源: Bloomberg 华泰期货研究院

图 17: 原油价格与美十债收益率 | 单位: 美元/桶



数据来源: Bloomberg 华泰期货研究院

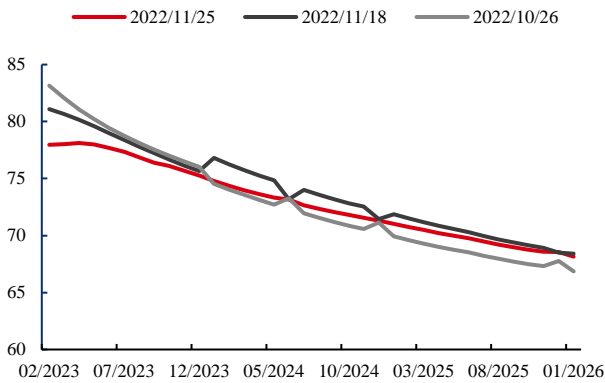
图 18: 原油价格与OVX波动率指数 | 单位: 美元/桶



数据来源: Bloomberg 华泰期货研究院

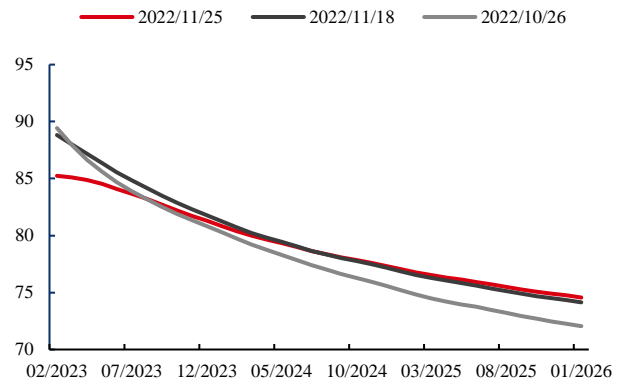
原油远期曲线：

图 19: Nymex WTI 原油期货远期曲线 | 单位：美元/桶



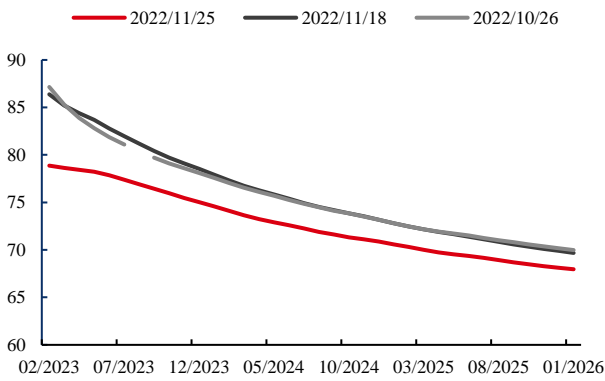
数据来源：Bloomberg 华泰期货研究院

图 20: ICE Brent 原油期货远期曲线 | 单位：美元/桶



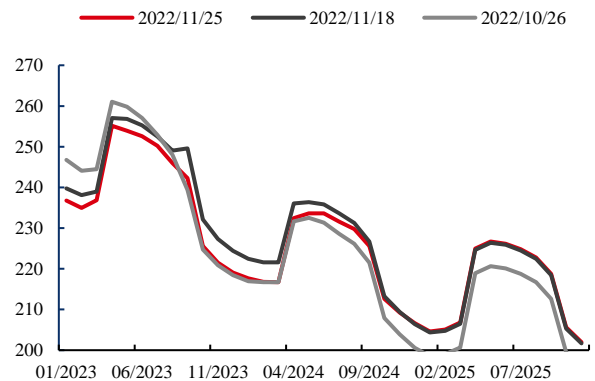
数据来源：Bloomberg 华泰期货研究院

图 21: DME Oman 原油期货远期曲线 | 单位：美元/桶



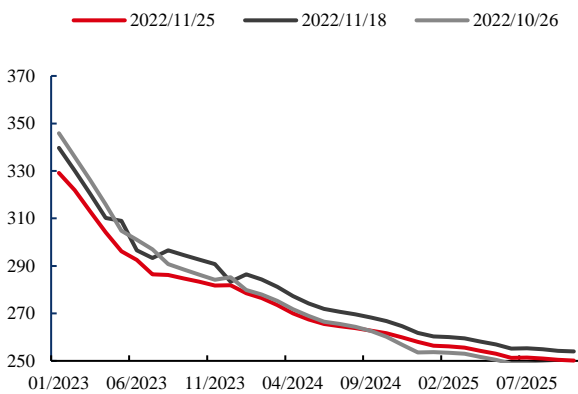
数据来源：Bloomberg 华泰期货研究院

图 22: Nymex RBOB 汽油远期曲线 | 单位：美元/加仑



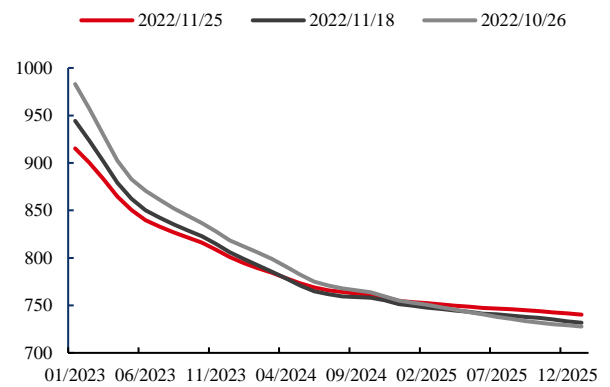
数据来源：Bloomberg 华泰期货研究院

图 23: Nymex ULSD 柴油远期曲线 | 单位：美元/加仑



数据来源：Bloomberg 华泰期货研究院

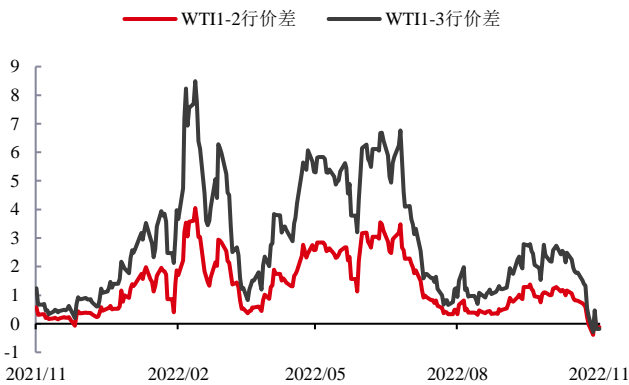
图 24: ICE Gasoil 柴油远期曲线 | 单位：美元/吨



数据来源：Bloomberg 华泰期货研究院

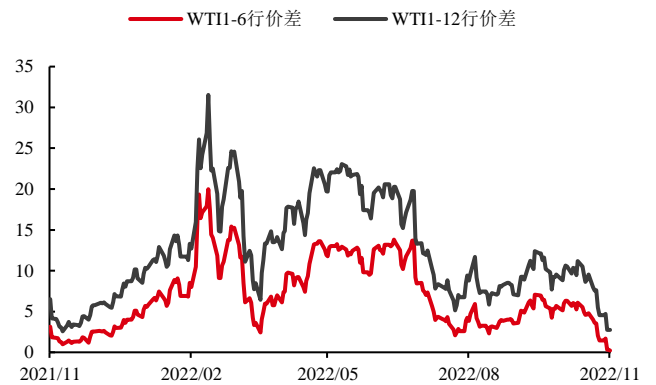
原油跨期价差：

图 25: Nymex WTI 近月跨期价差 | 单位: 美元/桶



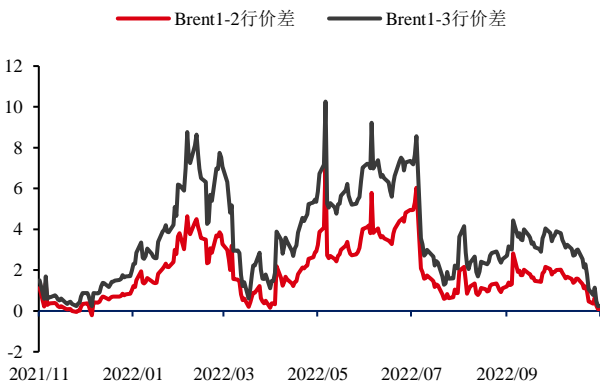
数据来源: Bloomberg 华泰期货研究院

图 26: Nymex WTI 远月跨期价差 | 单位: 美元/桶



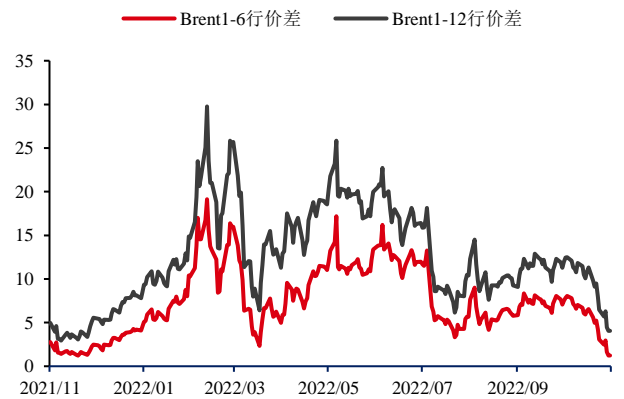
数据来源: Bloomberg 华泰期货研究院

图 27: ICE Brent 近月跨期价差 | 单位: 美元/桶



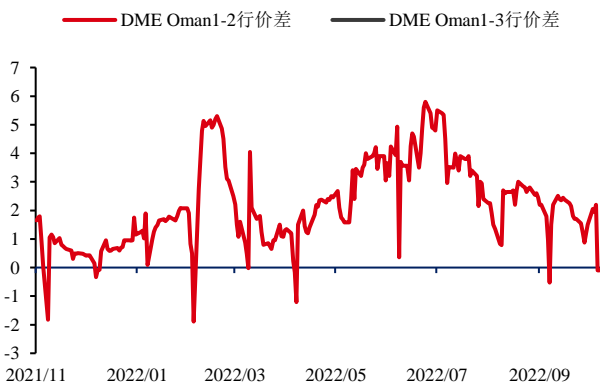
数据来源: Bloomberg 华泰期货研究院

图 28: ICE Brent 远月跨期价差 | 单位: 美元/桶



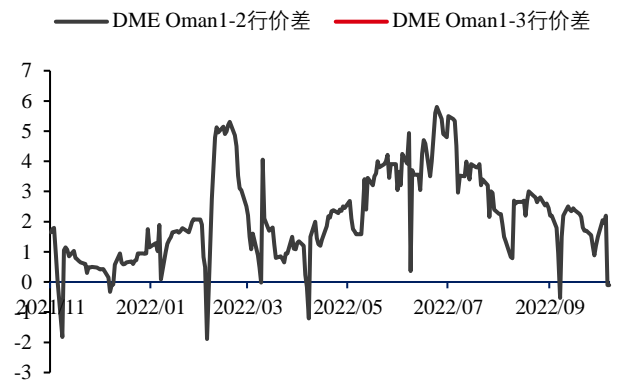
数据来源: Bloomberg 华泰期货研究院

图 29: DME Oman 近月跨期价差 | 单位: 美元/桶



数据来源: Bloomberg 华泰期货研究院

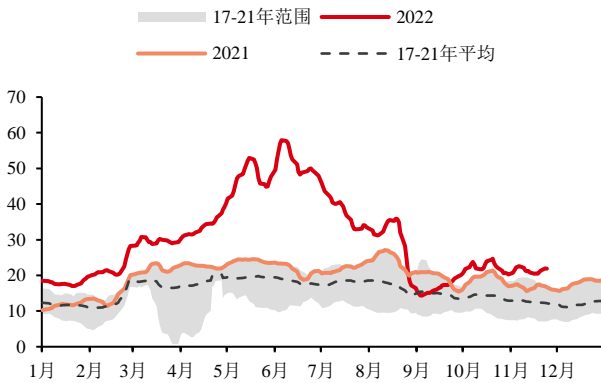
图 30: DME Oman 远月跨期价差 | 单位: 美元/桶



数据来源: Bloomberg 华泰期货研究院

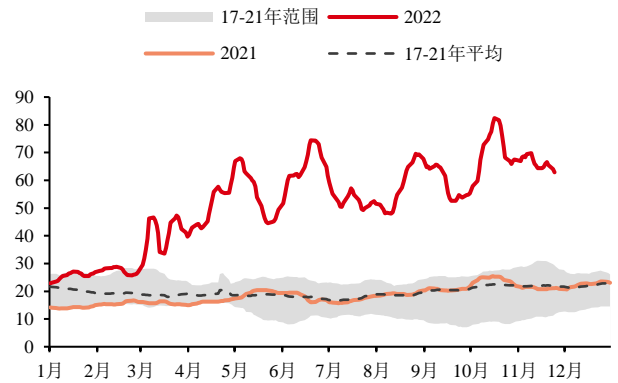
成品油裂解价差：

图 31: RBOB WT1:1 裂解价差 | 单位: 美元/桶



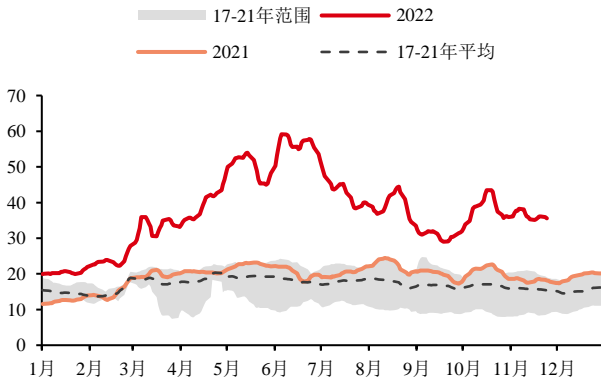
数据来源: Bloomberg 华泰期货研究院

图 32: ULSD WT1:1 裂解价差 | 单位: 美元/桶



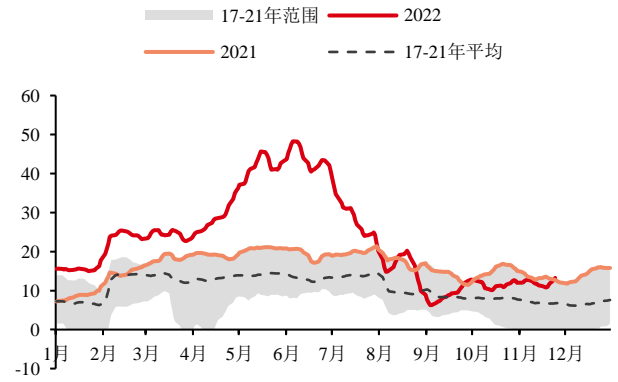
数据来源: Bloomberg 华泰期货研究院

图 33: RB UL TI 3:2:1 裂解价差 | 单位: 美元/桶



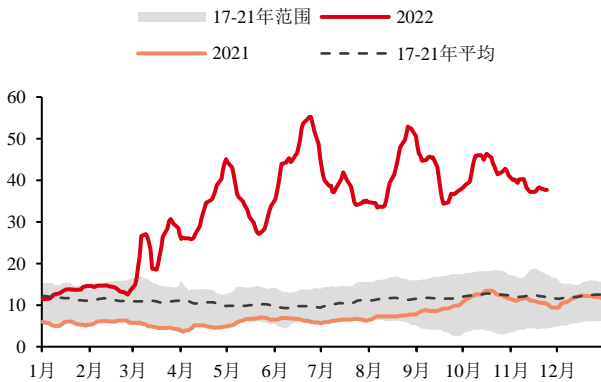
数据来源: Bloomberg 华泰期货研究院

图 34: RBOB Brent1:1 裂解价差 | 单位: 美元/桶



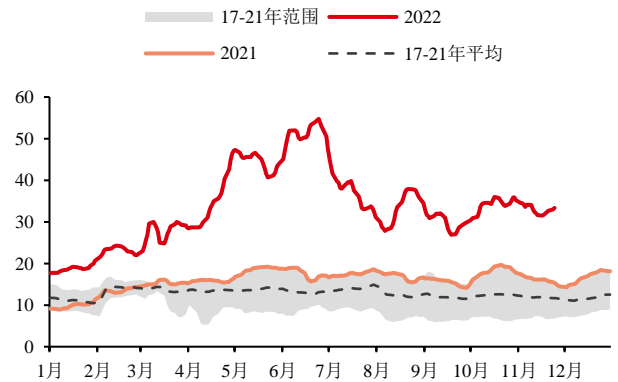
数据来源: Bloomberg 华泰期货研究院

图 35: Gsoil Brent1:1 裂解价差 | 单位: 美元/桶



数据来源: Bloomberg 华泰期货研究院

图 36: RB UL BR2:1:1 裂解价差 | 单位: 美元/桶



数据来源: Bloomberg 华泰期货研究院

免责声明

本报告基于本公司认为可靠的、已公开的信息编制，但本公司对该等信息的准确性及完整性不作任何保证。本报告所载的意见、结论及预测仅反映报告发布当日的观点和判断。在不同时期，本公司可能会发出与本报告所载意见、评估及预测不一致的研究报告。本公司不保证本报告所含信息保持在最新状态。本公司对本报告所含信息可在不发出通知的情形下做出修改，投资者应当自行关注相应的更新或修改。

本公司力求报告内容客观、公正，但本报告所载的观点、结论和建议仅供参考，投资者并不能依靠本报告以取代行使独立判断。对投资者依据或者使用本报告所造成的一切后果，本公司及作者均不承担任何法律责任。

本报告版权仅为本公司所有。未经本公司书面许可，任何机构或个人不得以翻版、复制、发表、引用或再次分发他人等任何形式侵犯本公司版权。如征得本公司同意进行引用、刊发的，需在允许的范围内使用，并注明出处为“华泰期货研究院”，且不得对本报告进行任何有悖原意的引用、删节和修改。本公司保留追究相关责任的权力。所有本报告中使用的商标、服务标记及标记均为本公司的商标、服务标记及标记。

华泰期货有限公司版权所有并保留一切权利。

公司总部

广州市天河区临江大道1号之一 2101-2106 单元 | 邮编：510000

电话：400-6280-888

网址：www.htfc.com