

API 原油与成品油库存增加

● 市场要闻与重要数据

1. WTI 2月原油期货收涨 1.53 美元，涨幅 1.79%，报 86.96 美元/桶；WTI 3月原油期货收涨 1.14%，报 85.80 美元/桶；上期所原油期货 2203 合约夜盘收涨 0.15%，报 545.50 元人民币/桶。
2. 美国至 1 月 14 日当周 API 原油库存+140.4 万桶，预期-136.7 万桶；美国至 1 月 14 日当周 API 库欣原油库存-149.6 万桶；美国至 1 月 14 日当周 API 汽油库存+346.3 万桶，预期+226.7 万桶；美国至 1 月 14 日当周 API 精炼油库存-117.9 万桶，预期-126.7 万桶。
3. 美国政府高级官员表示，如果俄罗斯“入侵”乌克兰，美国准备考虑对俄罗斯最大的金融机构实施制裁。在制裁俄罗斯的问题上，美国没有排除任何选项。
4. 美国总统拜登：相信俄罗斯将对乌克兰采取行动。一旦乌克兰局势升级，俄罗斯将无法进行使用美元的交易。如果对俄罗斯实施制裁也将影响美国和欧洲经济。现在不是放弃伊朗核谈判的时候。
5. 西班牙国家石油公司：石油泄漏后，正在采取措施修复秘鲁海岸。
6. 世卫组织：紧急委员会建议取消或放宽国际旅游禁令，因为禁令没有起到额外作用。

投资咨询业务资格：

证监许可【2011】1289 号

研究院 能源化工组

研究员

潘翔

☎ 0755-82767160

✉ panxiang@htfc.com

从业资格号：F3023104

投资咨询号：Z0013188

陈莉

☎ 020-83901030

✉ cl@htfc.com

从业资格号：F0233775

投资咨询号：Z0000421

梁宗泰

☎ 020-83901005

✉ liangzongtai@htfc.com

从业资格号：F3056198

投资咨询号：Z0015616

康远宁

☎ 0755-23991175

✉ kangyuanning@htfc.com

从业资格号：F3049404

投资咨询号：Z0015842

投资逻辑

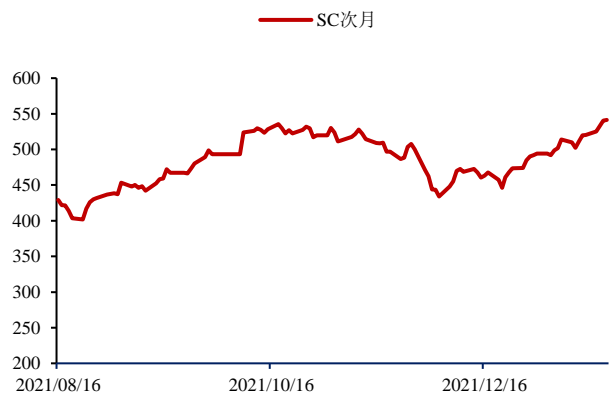
从当前的油价的驱动来看，我们认为地缘政治大于宏观大于基本面，当前的情况类似 2018 年 9~10 月，由于乌克兰局势紧张，油价由地缘政治局势主导，但这也意味着一旦事件出现反转，油价出现回落的可能性也在增加，因为就石油市场而言，不管是俄乌局势、伊朗核谈判等地缘问题，美国仍有一定主导权，即如果油价/通胀成为美国考虑的优先事项，那么美国仍有较大的战略斡旋余地，包括推动伊核协议以及放松委内瑞拉制裁等，我们认为当前油价持续走高，政治博弈或者人为因素在持续增加，仍要谨慎对待，防止事件出现反转。

策略：短期中性偏强，油价位于区间上沿，中期空头对待

风险：中东地缘政治风险

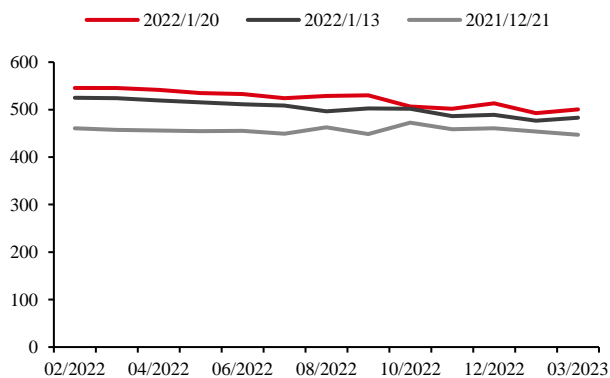
INE SC 原油期货每日跟踪:

图 1: INE SC 原油期货结算价 单位: 元/桶



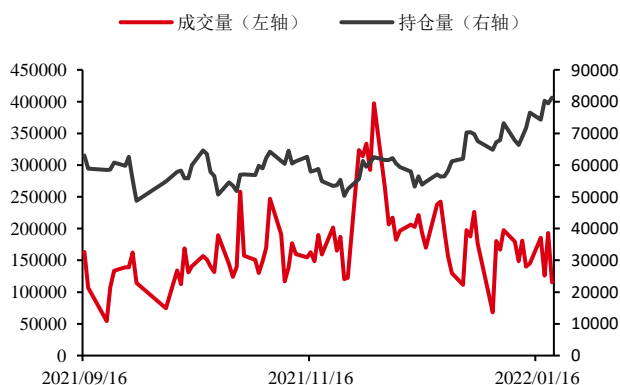
数据来源: INE Bloomberg 华泰期货研究院

图 2: INE SC 原油期货远期曲线 单位: 元/桶



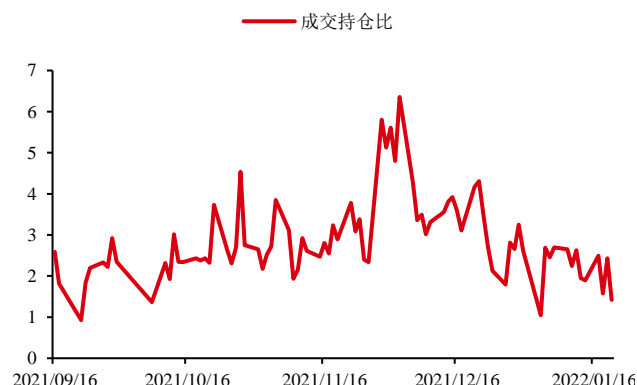
数据来源: INE Bloomberg 华泰期货研究院

图 3: INE SC 成交与持仓量 (累计) 单位: 份合约



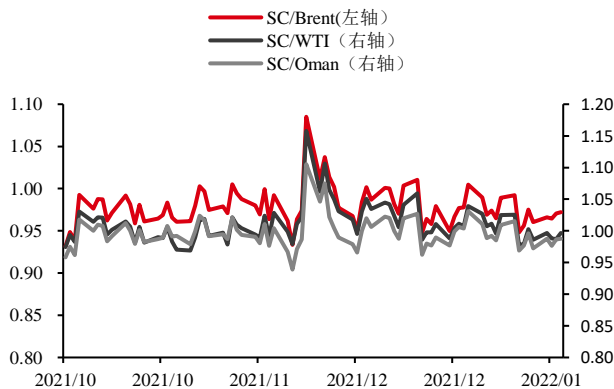
数据来源: INE Bloomberg 华泰期货研究院

图 4: INE SC 成交持仓比 单位: 无



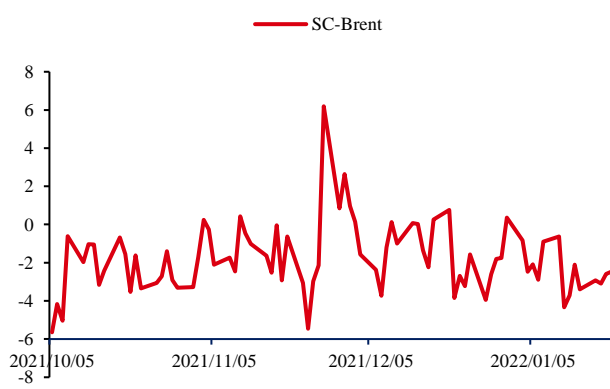
数据来源: INE Bloomberg 华泰期货研究院

图 5: INE SC 首行与境外原油首行比价 单位: 无



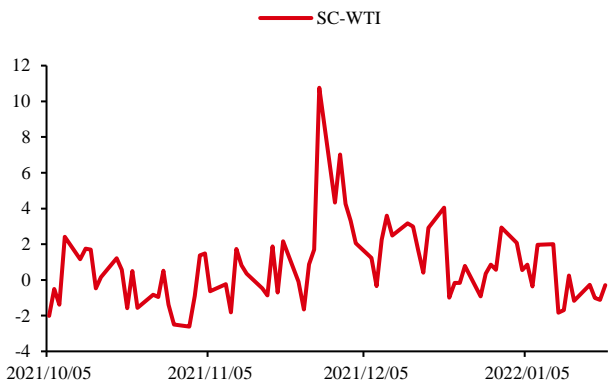
数据来源: INE Bloomberg 华泰期货研究院

图 6: SC 首行夜盘美元价-Brent 首行 单位: 美元/桶



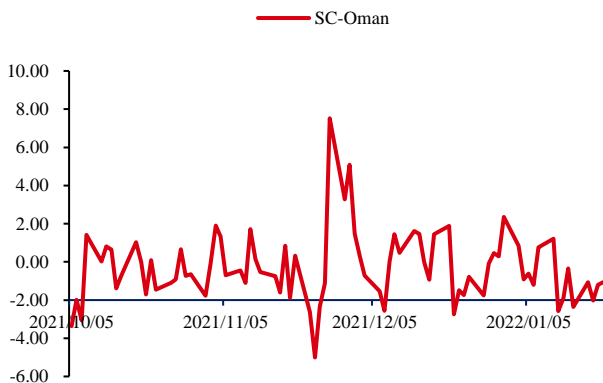
数据来源: INE Bloomberg 华泰期货研究院

表1: 图 7: SC 首行夜盘美元价- WTI 首行 单位: 美元/桶



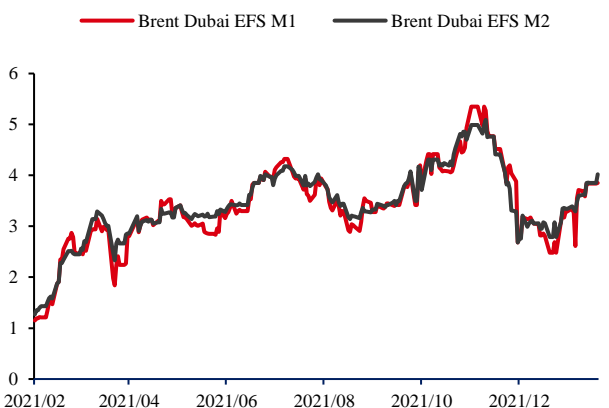
数据来源: INE Bloomberg 华泰期货研究院

图 8: SC 首行夜盘美元价- Oman 首行 单位: 美元/桶



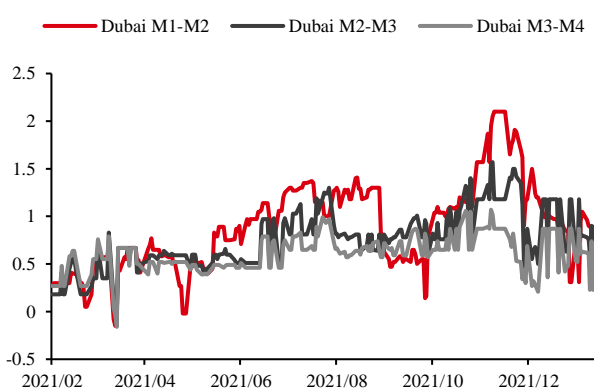
数据来源: INE Bloomberg 华泰期货研究院

图 9: ICE Brent-Dubai Swap EFS 单位: 美元/桶



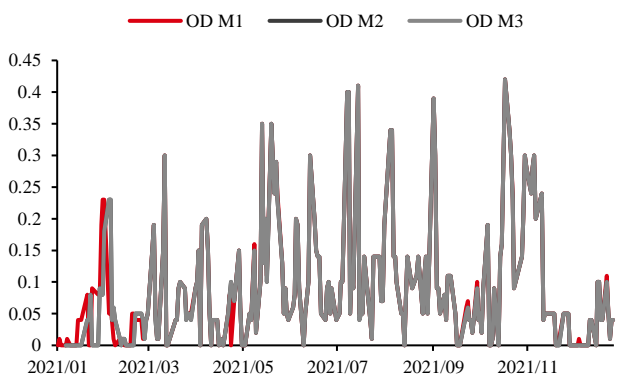
数据来源: PVM Bloomberg 华泰期货研究院

图 10: Dubai 月差 Swap 单位: 美元/桶



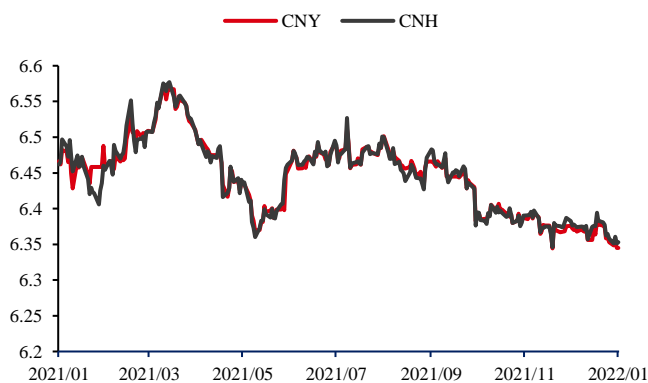
数据来源: PVM Bloomberg 华泰期货研究院

图 11: Oman/Dubai 价差 Swap 单位: 美元/桶



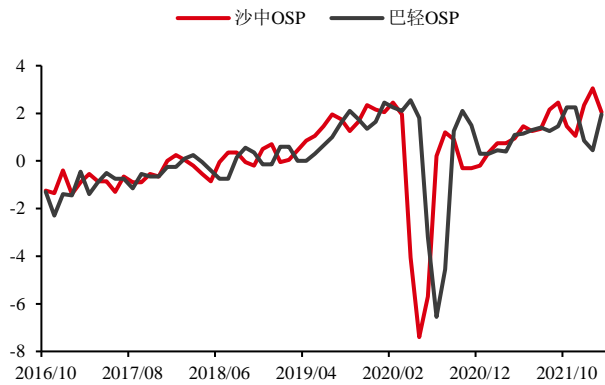
数据来源: PVM Bloomberg 华泰期货研究院

图 12: 人民币汇率走势 单位: 无



数据来源: Bloomberg 华泰期货研究院

图 13: 沙中与巴轻 OSP 单位: 美元/桶



数据来源: Bloomberg 华泰期货研究院

图 14: 巴轻盘面隐含升水 (不含 OSP) 单位: 美元/桶

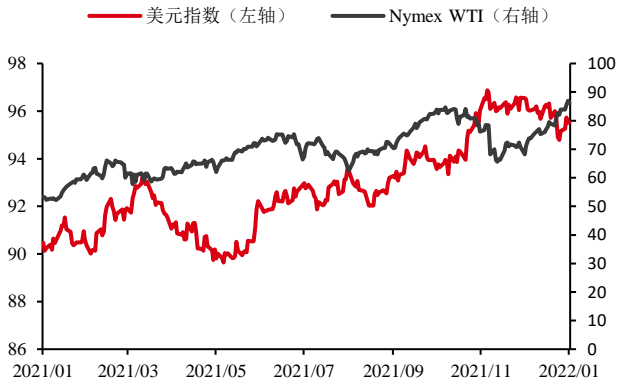


数据来源: INE Bloomberg 华泰期货研究院

表 2:

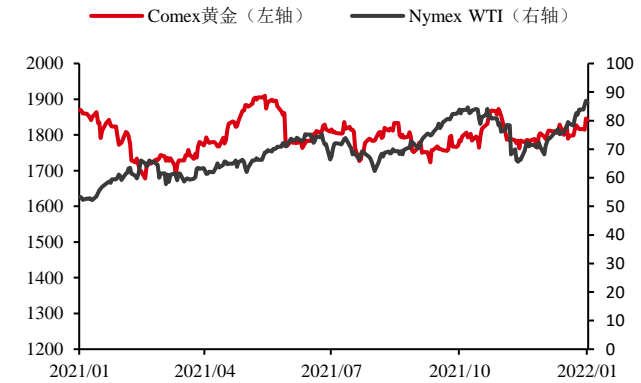
原油与其他资产价格走势对比:

图 15: 原油价格与美元指数 单位: 美元/桶



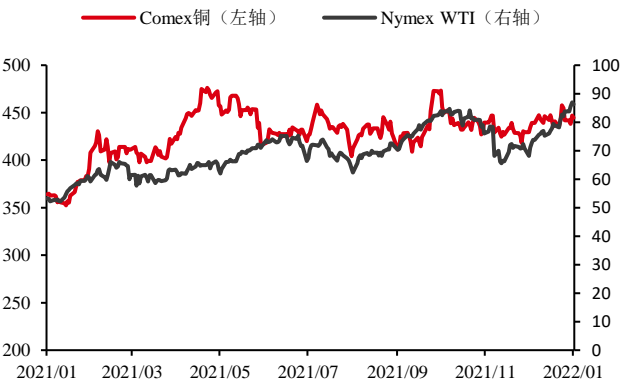
数据来源: Bloomberg 华泰期货研究院

图 16: 原油价格与黄金价格 单位: 美元/桶



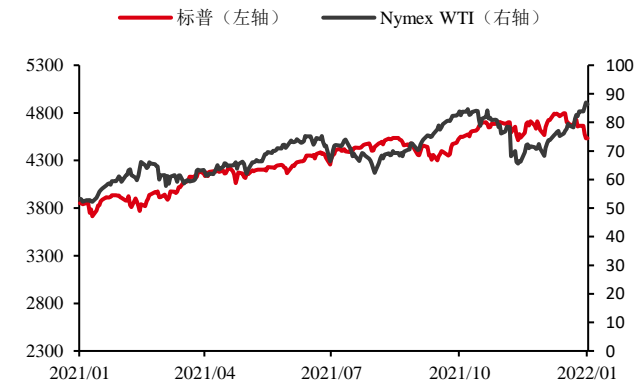
数据来源: Bloomberg 华泰期货研究院

图 17: 原油价格与铜价 单位: 美元/桶



数据来源: Bloomberg 华泰期货研究院

图 18: 原油价格与标普指数 单位: 美元/桶



数据来源: Bloomberg 华泰期货研究院

图 19: 原油价格与美十债收益率 单位: 美元/桶

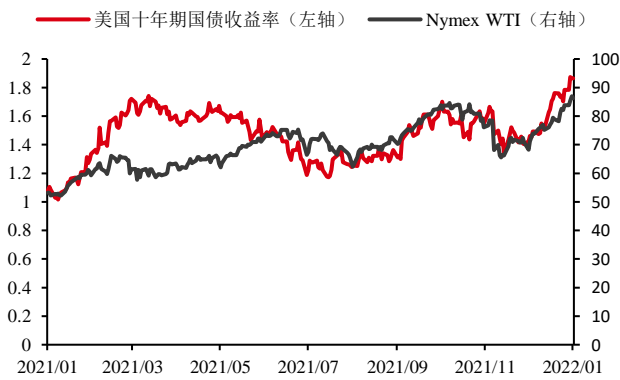
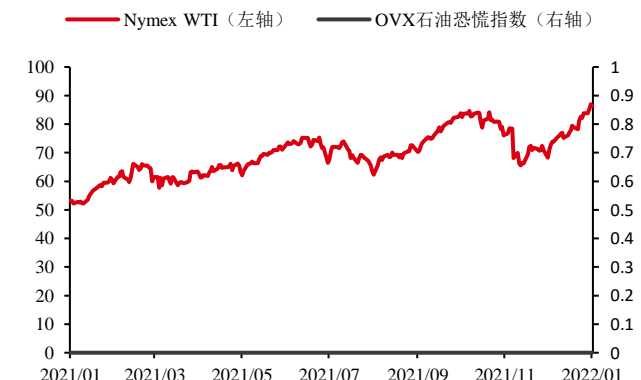


表3: 数据来源: Bloomberg 华泰期货研究院

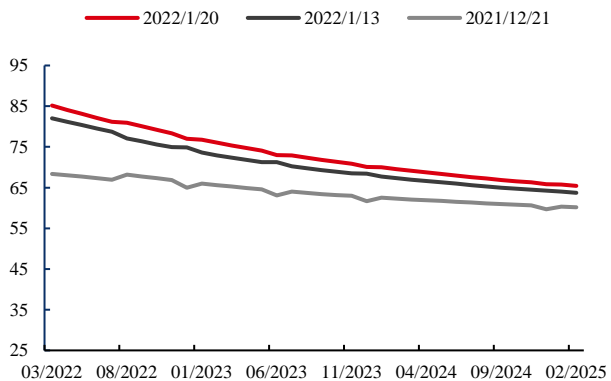
图 20: 原油价格与OVX波动率指数 单位: 美元/桶



数据来源: Bloomberg 华泰期货研究院

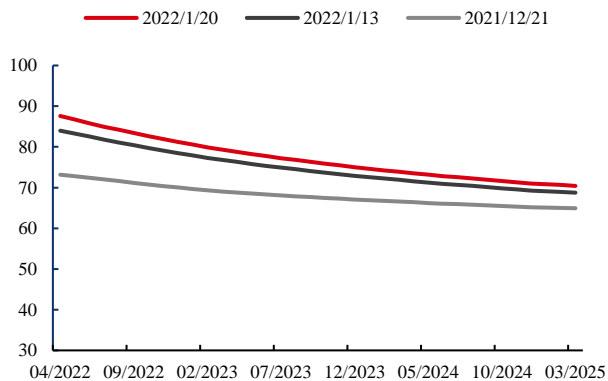
原油远期曲线:

图 21: WTI 原油期货远期曲线 单位: 美元/桶



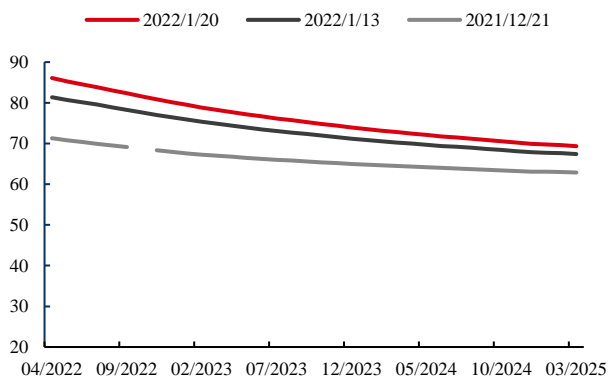
数据来源: Bloomberg 华泰期货研究院

图 22: Brent 原油期货远期曲线 单位: 美元/桶



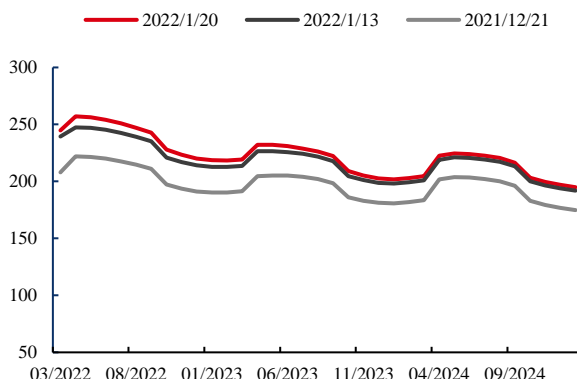
数据来源: Bloomberg 华泰期货研究院

图 23: Oman 原油期货远期曲线 单位: 美元/桶



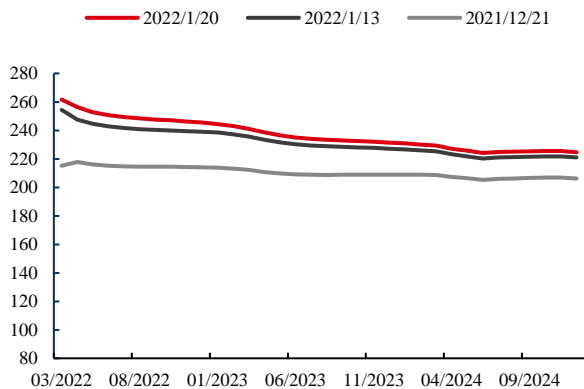
数据来源: Bloomberg 华泰期货研究院

图 24: RBOB 汽油远期曲线 单位: 美分/加仑



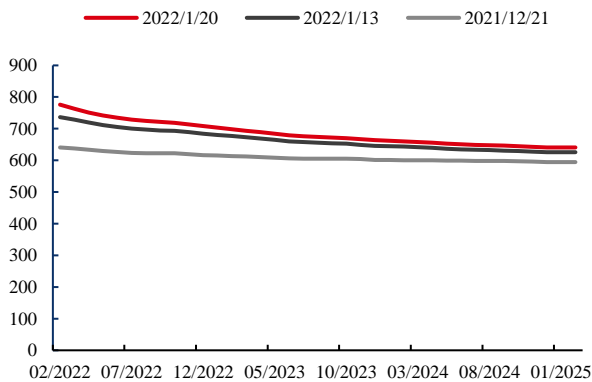
数据来源: Bloomberg 华泰期货研究院

图 25: ULSD 柴油远期曲线 单位: 美分/加仑



数据来源: Bloomberg 华泰期货研究院

图 26: Gasoil 柴油远期曲线 单位: 美元/吨



数据来源: Bloomberg 华泰期货研究院

原油跨期价差:

图 27: WTI 近月跨期价差 单位: 美元/桶



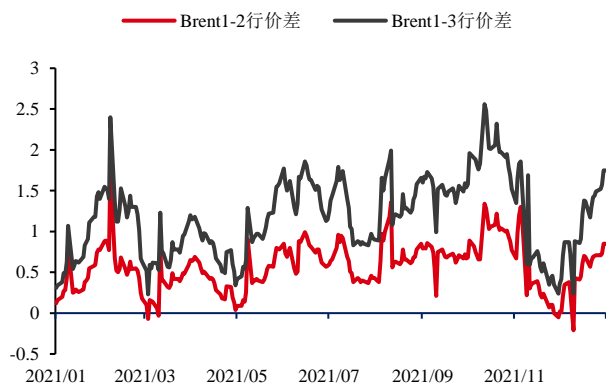
数据来源: Bloomberg 华泰期货研究院

图 28: WTI 远月跨期价差 单位: 美元/桶



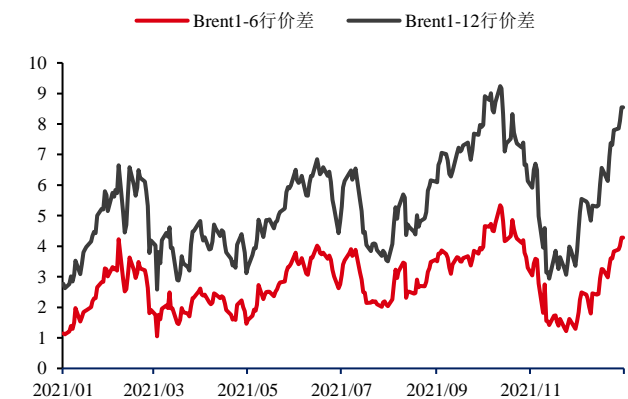
数据来源: Bloomberg 华泰期货研究院

图 29: Brent 近月跨期价差 单位: 美元/桶



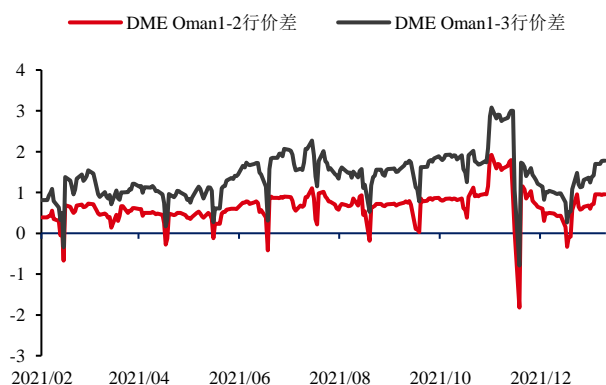
数据来源: Bloomberg 华泰期货研究院

图 30: Brent 远月跨期价差 单位: 美元/桶



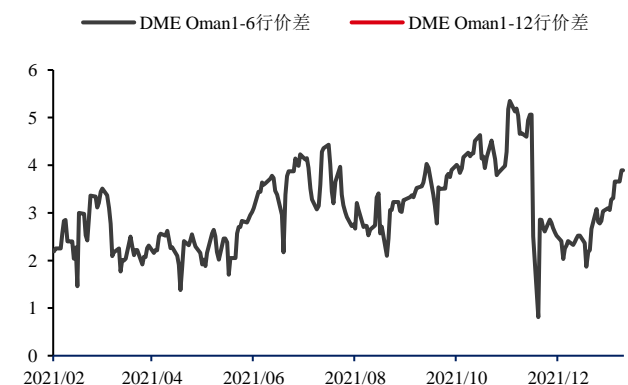
数据来源: Bloomberg 华泰期货研究院

图 31: Oman 近月跨期价差 单位: 美元/桶



数据来源: Bloomberg 华泰期货研究院

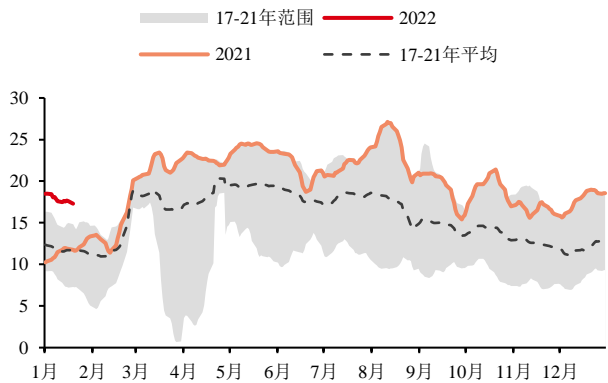
图 32: Oman 远月跨期价差 单位: 美元/桶



数据来源: Bloomberg 华泰期货研究院

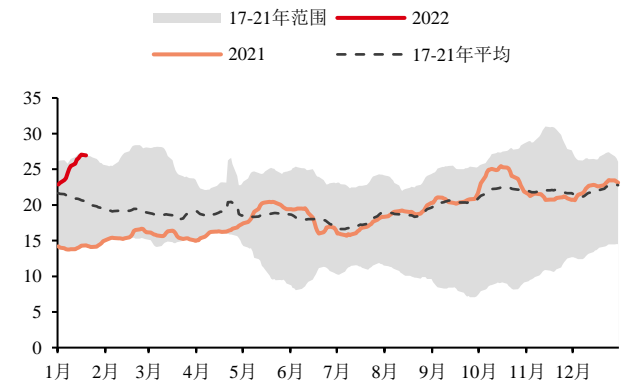
裂解价差:

图 33: RBOB WTI1:1 裂解价差 单位: 美元/桶



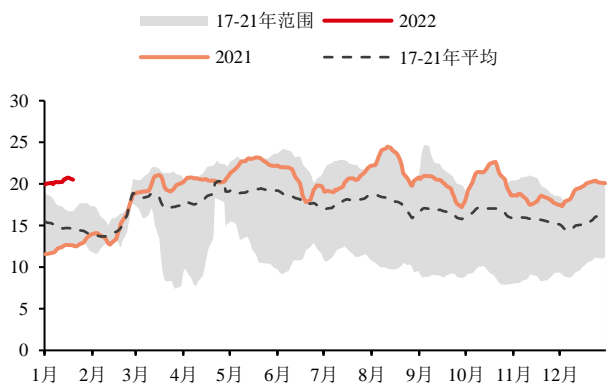
数据来源: Bloomberg 华泰期货研究院

图 34: ULSD WTI1:1 裂解价差 单位: 美元/桶



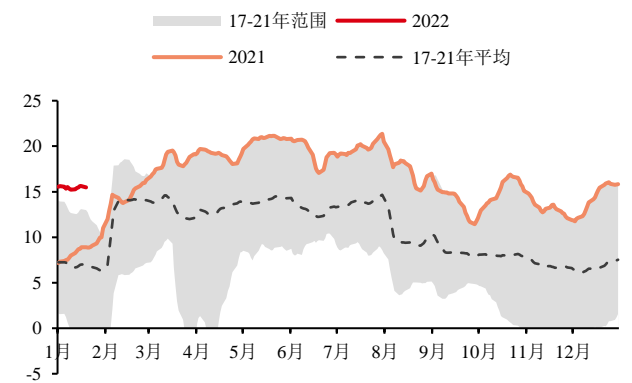
数据来源: Bloomberg 华泰期货研究院

图 35: RB UL TI 3:2:1 裂解价差 单位: 美元/桶



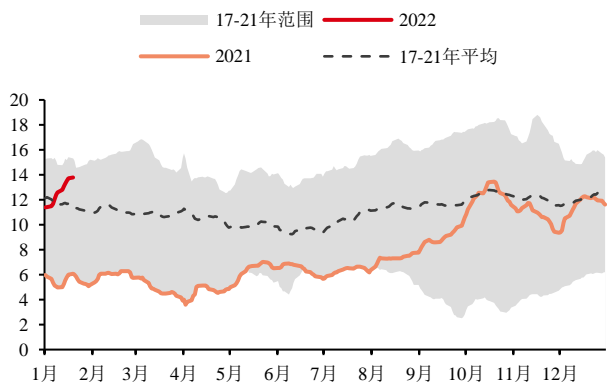
数据来源: Bloomberg 华泰期货研究院

图 36: RBOB Brent1:1 裂解价差 单位: 美元/桶



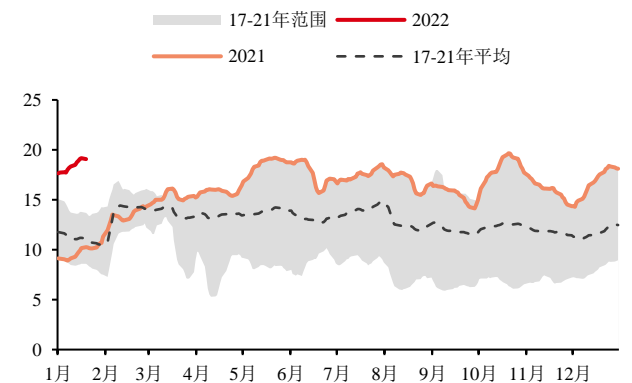
数据来源: Bloomberg 华泰期货研究院

图 37: Gsoil Brent1:1 裂解价差 单位: 美元/桶



数据来源: Bloomberg 华泰期货研究院

图 38: RB UL BR2:1:1 裂解价差 单位: 美元/桶



数据来源: Bloomberg 华泰期货研究院

● 免责声明

本报告基于本公司认为可靠的、已公开的信息编制，但本公司对该等信息的准确性及完整性不作任何保证。本报告所载的意见、结论及预测仅反映报告发布当日的观点和判断。在不同时期，本公司可能会发出与本报告所载意见、评估及预测不一致的研究报告。本公司不保证本报告所含信息保持在最新状态。本公司对本报告所含信息可在不发出通知的情形下做出修改，投资者应当自行关注相应的更新或修改。

本公司力求报告内容客观、公正，但本报告所载的观点、结论和建议仅供参考，投资者并不能依靠本报告以取代行使独立判断。对投资者依据或者使用本报告所造成的一切后果，本公司及作者均不承担任何法律责任。

本报告版权仅为本公司所有。未经本公司书面许可，任何机构或个人不得以翻版、复制、发表、引用或再次分发他人等任何形式侵犯本公司版权。如征得本公司同意进行引用、刊发的，需在允许的范围内使用，并注明出处为“华泰期货研究院”，且不得对本报告进行任何有悖原意的引用、删节和修改。本公司保留追究相关责任的权力。所有本报告中使用的商标、服务标记及标记均为本公司的商标、服务标记及标记。

华泰期货有限公司版权所有并保留一切权利。

● 公司总部

地址：广东省广州市越秀区东风东路761号丽丰大厦20层

电话：400-6280-888

网址：www.htfc.com