



原油端表现强势，沥青社会库存继续去化

重要数据与市场要闻：

1、1月12日沥青期货下午盘收盘行情：主力BU2206合约下午收盘价3398元/吨，较昨日结算价上涨36元，涨幅1.07%，持仓498253手，环比增加16344手，成交453107手，增加75200手。

2、卓创资讯重交沥青现货结算价：东北，3250-3350元/吨；山东，3130-3220元/吨；华南，3280-3400元/吨；华东，3400-3470元/吨。

观点概述：根据百川资讯最新数据，截至本周国内沥青炼厂库存率录得36.49%，环比前一周增加0.09%；与此同时社会库存率录得32.1%，环比前一周下降1.1%。在开工率维持低位区间的环境下，库存整体上延续去化态势。与此同时，原油端价格近期持续上涨，成本端支撑偏强。在当前市场环境下，沥青期现价格有望持续受到支撑，我们对于BU维持中性偏多观点，如果担忧油价回调风险可考虑多裂解价差思路。

策略建议及分析：

建议：中性偏多，考虑逢低多BU-SC裂解价差

风险：原油价格大幅回落；沥青炼厂开工率大幅回升；专项债发行进度不及预期；基建与道路投资力度不及预期；国内遭遇极端天气

投资咨询业务资格：

证监许可【2011】1289号

研究院 能源化工组

研究员

潘翔

☎ 0755-82767160

✉ panxiang@htfc.com

从业资格号：F3023104

投资咨询号：Z0013188

陈莉

☎ 020-83901030

✉ cl@htfc.com

从业资格号：F0233775

投资咨询号：Z0000421

梁宗泰

☎ 020-83901005

✉ liangzongtai@htfc.com

从业资格号：F3056198

投资咨询号：Z0015616

康远宁

☎ 0755-23991175

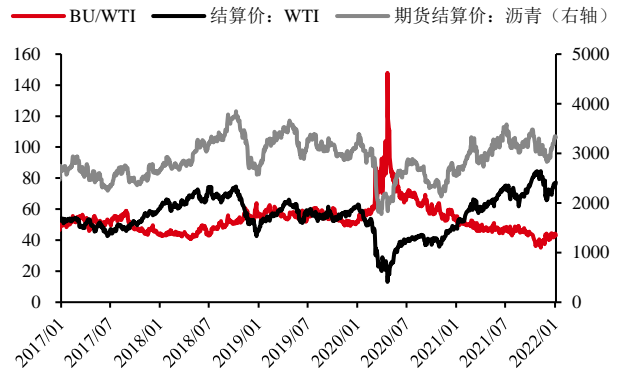
✉ kangyuanning@htfc.com

从业资格号：F3049404

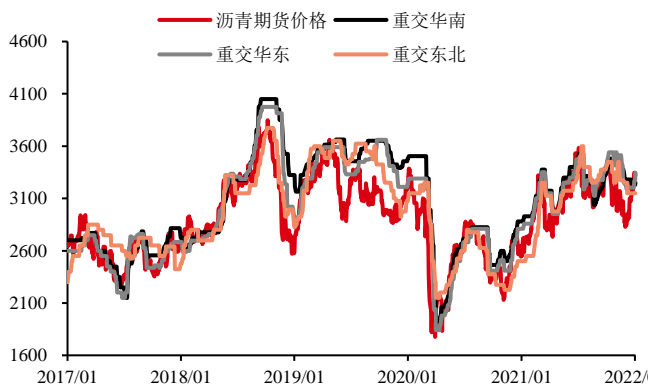
投资咨询号：Z0015842

沥青期现市场价格:
图 1: 沥青主力与国际原油价格 单位: 元/吨

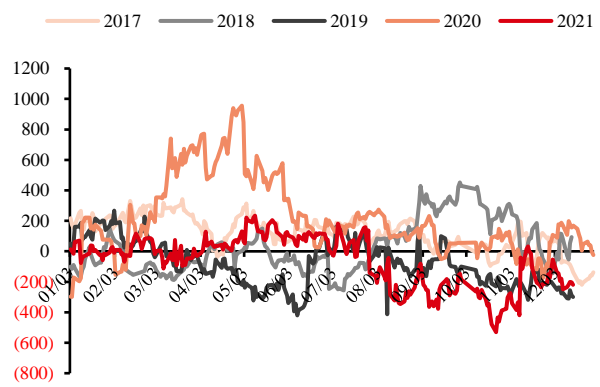

数据来源: Wind 上期所 华泰期货研究院

图 2: 沥青与国际原油比价 单位: 美元/桶 比值(右)


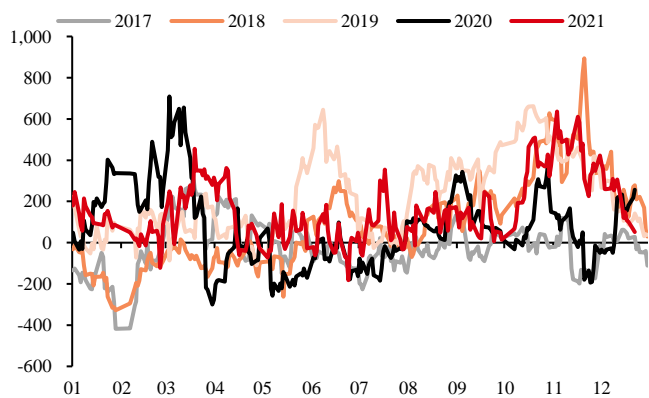
数据来源: Wind 上期所 华泰期货研究院

图 3: 沥青分区域现货价格 单位: 元/吨


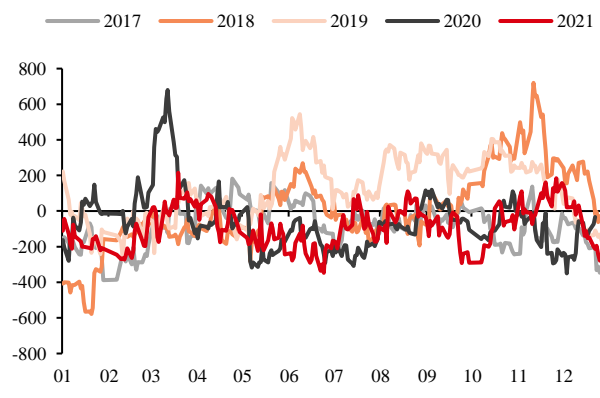
数据来源: Wind 百川资讯 华泰期货研究院

图 4: 盘面利润 单位: 元/吨


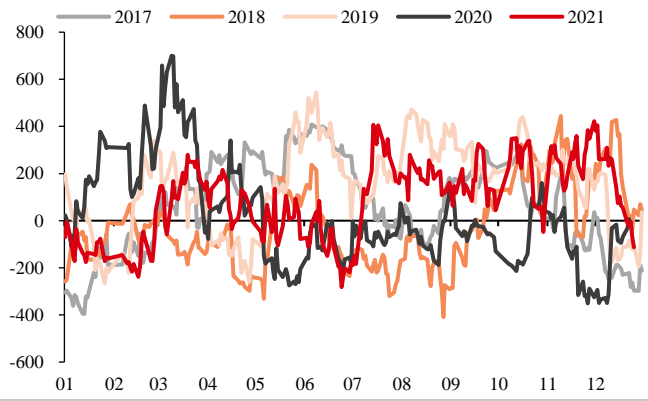
数据来源: Wind 百川资讯 华泰期货研究院

图 5: 华东基差季节性 单位: 元/吨


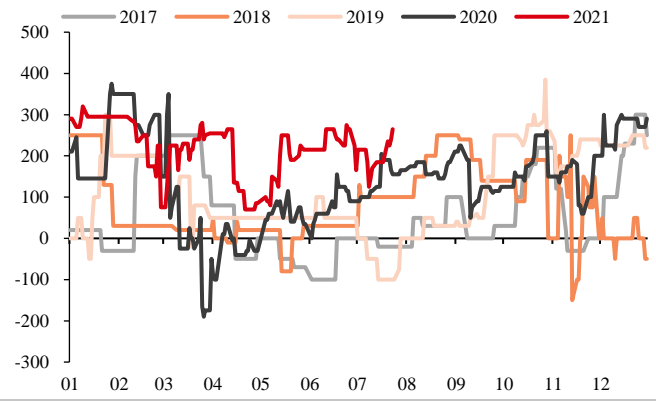
数据来源: Wind 隆众资讯 华泰期货研究院

图 6: 山东基差季节性 单位: 元/吨


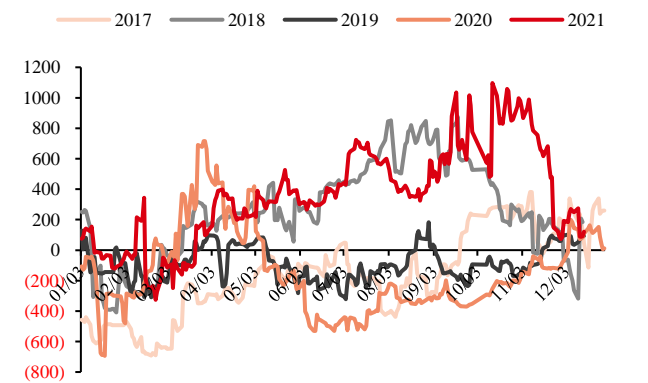
数据来源: Wind 隆众资讯 华泰期货研究院

图 7: 东北基差季节性 单位: 元/吨


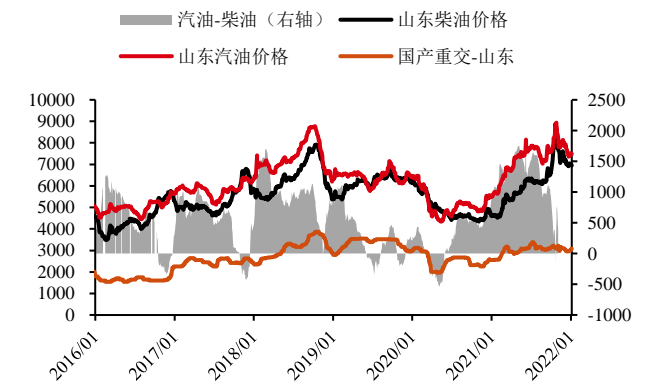
数据来源: Wind 隆众资讯 华泰期货研究院

图 8: 华东-山东价差季节性 单位: 元/吨


数据来源: Wind 隆众资讯 华泰期货研究院

图 9: 焦化利润 单位: 元/吨


数据来源: 百川资讯 华泰期货研究院

图 10: 国内汽柴油价差 单位: 元/吨


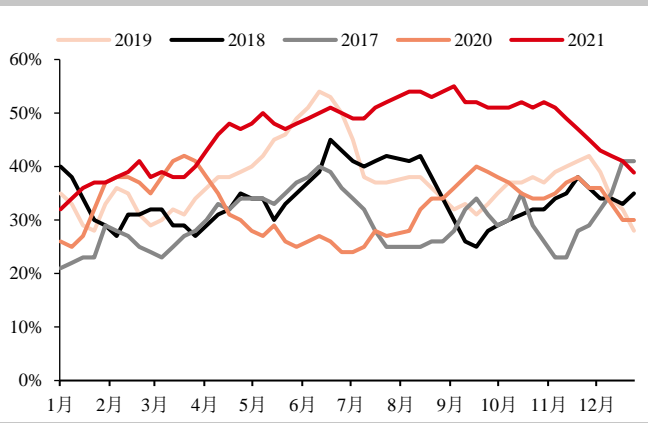
数据来源: 百川资讯 华泰期货研究院

图 11: 韩国沥青与国产重交 单位: 元/吨

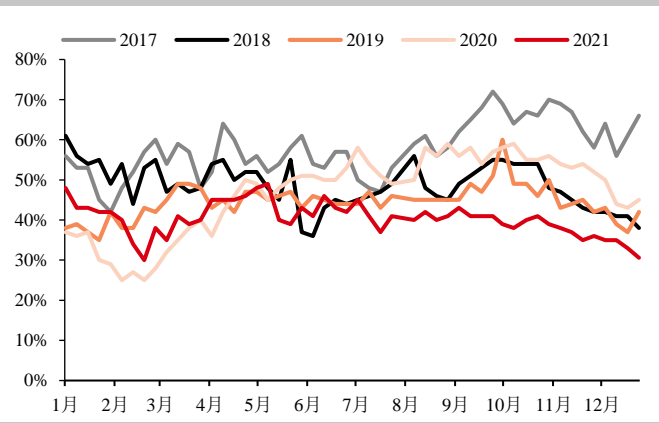

数据来源: 百川资讯 华泰期货研究院

图 12: 新加坡沥青与国产重交 单位: 元/吨

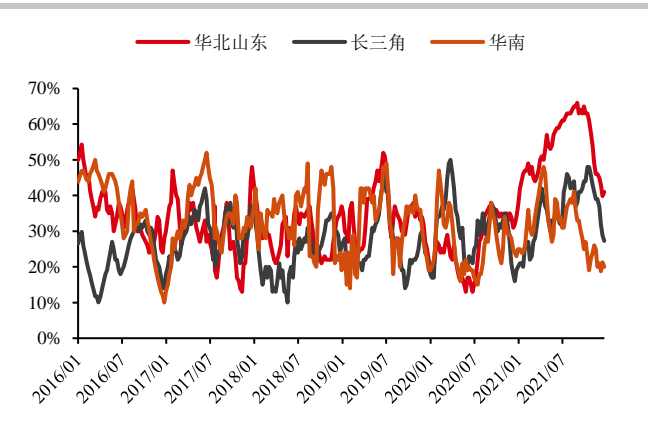

数据来源: 百川资讯 华泰期货研究院

周度高频数据:
图 13: 国内沥青炼厂库存 单位: 无


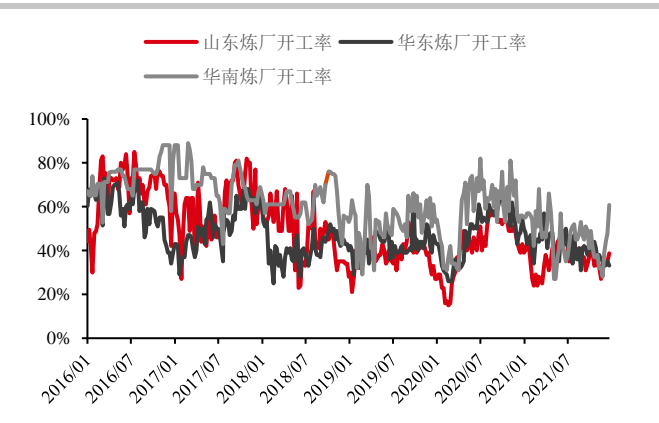
数据来源: 百川资讯 华泰期货研究院

图 14: 国内沥青炼厂开工率 单位: 无


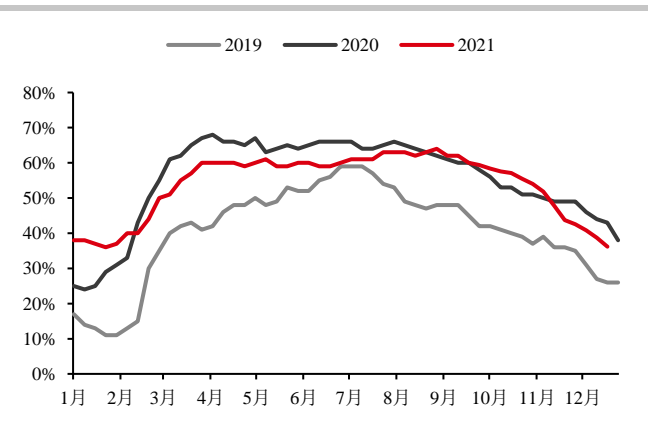
数据来源: 百川资讯 华泰期货研究院

图 15: 主要地区炼厂库存 单位: 无


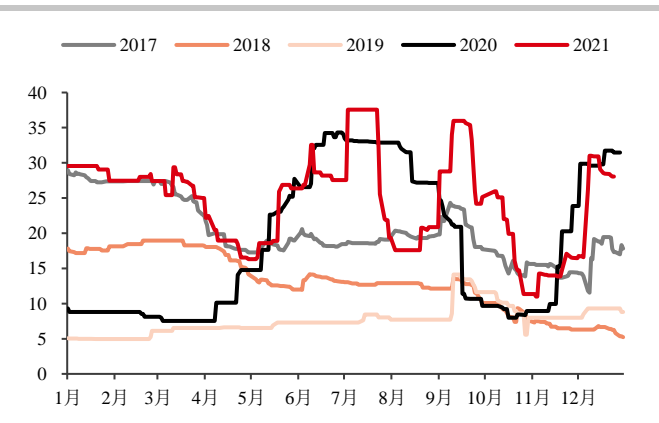
数据来源: 百川资讯 华泰期货研究院

图 16: 主要地区炼厂开工率 单位: 无


数据来源: 百川资讯 华泰期货研究院

图 17: 沥青社会库存率 单位: 无


数据来源: 百川资讯 华泰期货研究院

图 18: 交易所库存 单位: 万吨


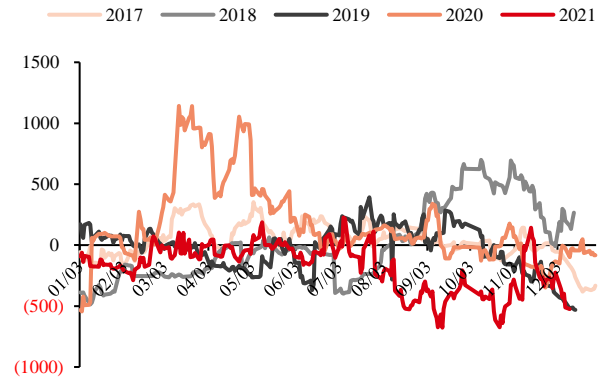
数据来源: 上海期货交易所 华泰期货研究院

图 19: 杜里油综合利润 单位: 元/吨



数据来源: 百川资讯 华泰期货研究院

图 20: 山东炼厂生产毛利 单位: 元/吨



数据来源: 卓创资讯 华泰期货研究院

● 免责声明

本报告基于本公司认为可靠的、已公开的信息编制，但本公司对该等信息的准确性及完整性不作任何保证。本报告所载的意见、结论及预测仅反映报告发布当日的观点和判断。在不同时期，本公司可能会发出与本报告所载意见、评估及预测不一致的研究报告。本公司不保证本报告所含信息保持在最新状态。本公司对本报告所含信息可在不发出通知的情形下做出修改，投资者应当自行关注相应的更新或修改。

本公司力求报告内容客观、公正，但本报告所载的观点、结论和建议仅供参考，投资者并不能依靠本报告以取代行使独立判断。对投资者依据或者使用本报告所造成的一切后果，本公司及作者均不承担任何法律责任。

本报告版权仅为本公司所有。未经本公司书面许可，任何机构或个人不得以翻版、复制、发表、引用或再次分发他人等任何形式侵犯本公司版权。如征得本公司同意进行引用、刊发的，需在允许的范围内使用，并注明出处为“华泰期货研究院”，且不得对本报告进行任何有悖原意的引用、删节和修改。本公司保留追究相关责任的权力。所有本报告中使用的商标、服务标记及标记均为本公司的商标、服务标记及标记。

华泰期货有限公司版权所有并保留一切权利。

● 公司总部

地址：广州市越秀区东风东路761号丽丰大厦20层

电话：400-6280-888

网址：www.htfc.com