

## 伊核谈判仍未取得进展

### ● 市场要闻与重要数据

1. WTI 11 月原油期货收涨 1.07 美元，涨幅 1.48%，报 73.30 美元/桶；布伦特 11 月原油期货收涨 1.06 美元，涨幅 1.39%，报 77.25 美元/桶；上期所原油期货主力合约 SC2111 收涨 1.82%，报 485.7 元/桶。
2. 美国安全和环境执法局（BSEE）：美国墨西哥湾地区关闭了 16.18% 的原油产量（或 29.44 万桶/日）及 24.27% 的天然气产量（或 541.12 百万立方英尺/日）。
3. 美国政府官员：与伊朗的谈判没有取得进展。美国不会对伊朗扩大核计划坐视不管。除了伊朗以外的所有核协议成员国都明确表示，《联合全面行动计划》（JCPOA）会谈需要尽快恢复。美国准备耐心等待，但如果伊朗不尽快恢复谈判，美国最终将不得不决定核协议是否仍有意义。
4. 数据显示，欧洲 ARA HUB 的燃料油库存升至 122.3 万吨，前一周为 112.5 万吨。欧洲 ARA HUB 的天然气库存降至 197.2 万吨，前一周为 209.1 万吨。
5. 挪威国家石油理事会：挪威 8 月原油产量为 181.2 万桶/日。

投资咨询业务资格：

证监许可【2011】1289 号

研究院 能源化工组

研究员

潘翔

☎ 0755-82767160

✉ panxiang@htfc.com

从业资格号：F3023104

投资咨询号：Z0013188

陈莉

☎ 020-83901030

✉ cl@htfc.com

从业资格号：F0233775

投资咨询号：Z0000421

梁宗泰

☎ 020-83901005

✉ liangzongtai@htfc.com

从业资格号：F3056198

投资咨询号：Z0015616

康远宁

☎ 0755-23991175

✉ kangyuanning@htfc.com

从业资格号：F3049404

投资咨询号：Z0015842

### 投资逻辑

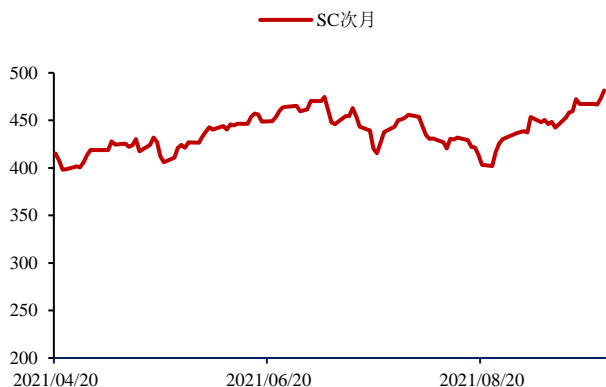
目前市场对于四季度油气替代需求的预测偏差依然非常大，从 50 万桶/日至 200 万桶/日不等，主要的原因是冬季气温的不确定性以及对电力领域油电厂发电瓶颈的预估不同。目前大部分能够使用油品发电（如原油、燃料油）的电厂大多集中在沙特、日本和巴基斯坦这些国家，欧洲的油电厂装机容量占比非常低，低于 3%，因此在电力领域的油气替代更可能发生在亚洲，而非欧美，而目前 TTF 对 JKM 的溢价驱动亚太电厂更多使用燃油发电，从而挤出更多 LNG 现货流向欧洲，但总体而言发电领域的油气替代空间相对受限。

策略：单边谨慎偏多，做多美国馏分油裂解价差

风险：飓风影响不及预期

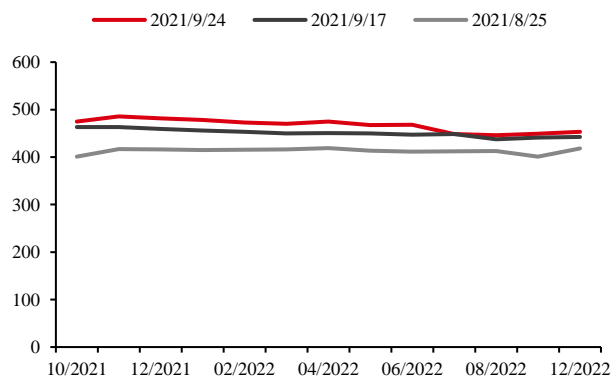
INE SC 原油期货每日跟踪:

图 1: INE SC 原油期货结算价 单位: 元/桶



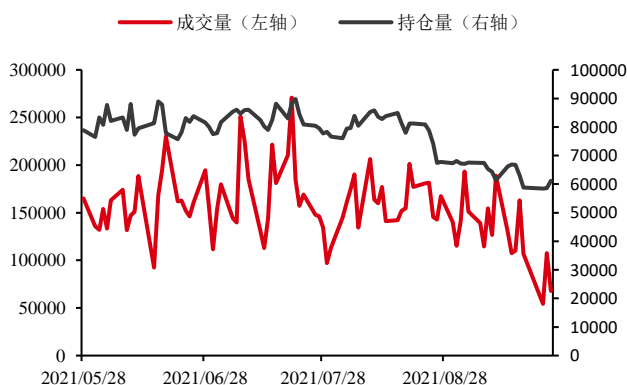
数据来源: INE Bloomberg 华泰期货研究院

图 2: INE SC 原油期货远期曲线 单位: 元/桶



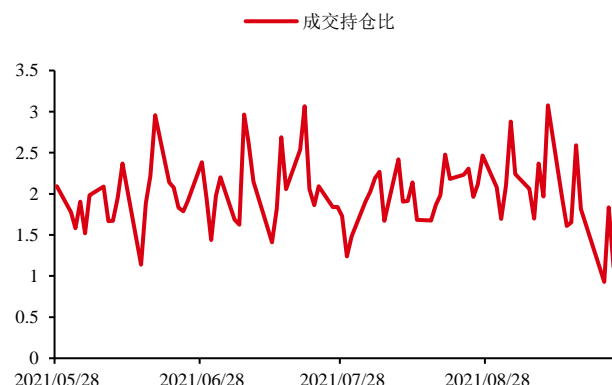
数据来源: INE Bloomberg 华泰期货研究院

图 3: INE SC 成交与持仓量 (累计) 单位: 份合约



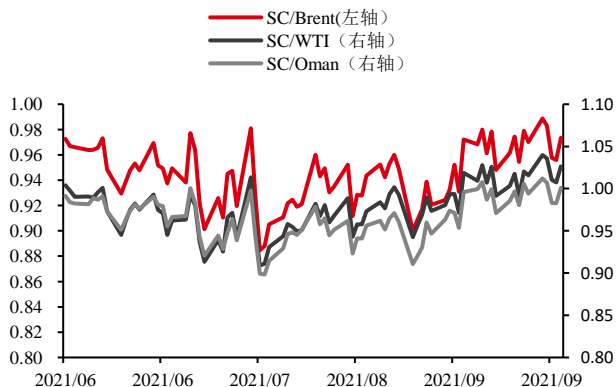
数据来源: INE Bloomberg 华泰期货研究院

图 4: INE SC 成交持仓比 单位: 无



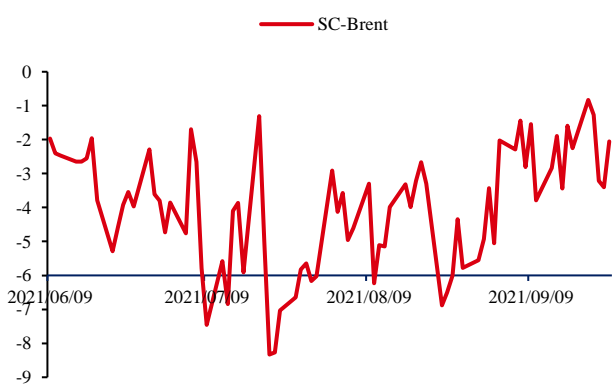
数据来源: INE Bloomberg 华泰期货研究院

图 5: INE SC 首行与境外原油首行比价 单位: 无



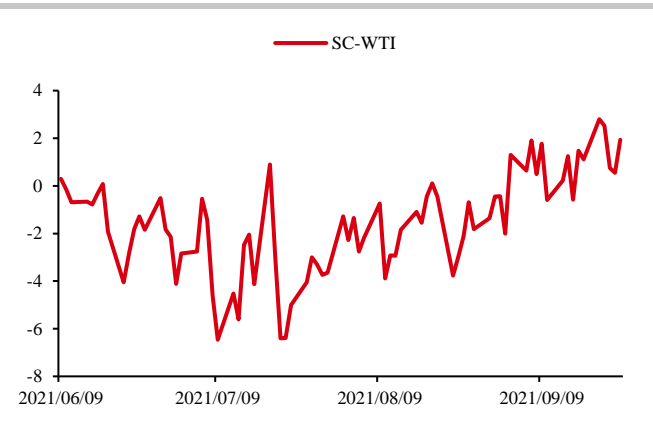
数据来源: INE Bloomberg 华泰期货研究院

图 6: SC 首行夜盘美元价-Brent 首行 单位: 美元/桶



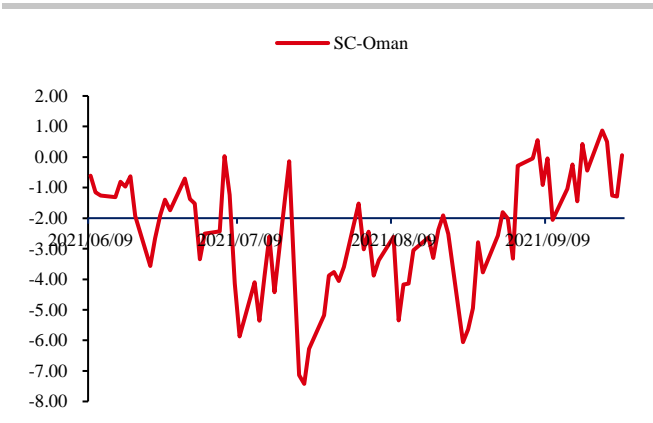
数据来源: INE Bloomberg 华泰期货研究院

表1: 图 7: SC 首行夜盘美元价- WTI 首行 单位: 美元/桶



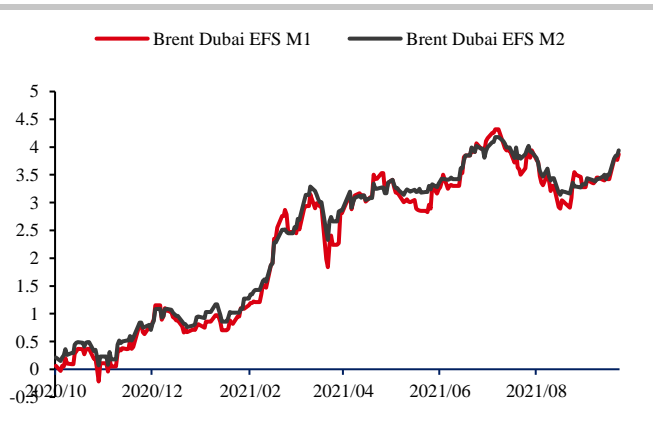
数据来源: INE Bloomberg 华泰期货研究院

图 8: SC 首行夜盘美元价- Oman 首行 单位: 美元/桶



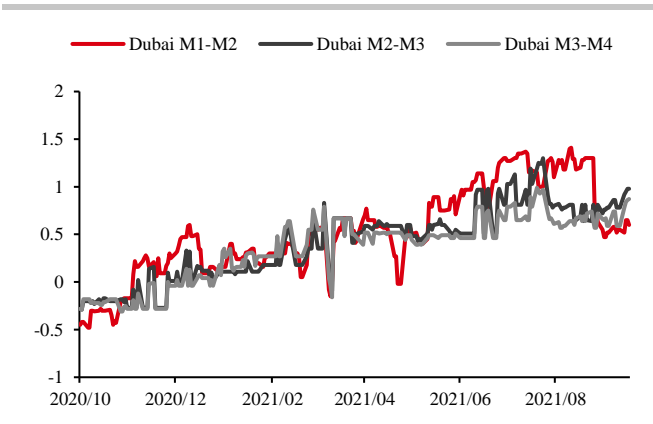
数据来源: INE Bloomberg 华泰期货研究院

图 9: ICE Brent-Dubai Swap EFS 单位: 美元/桶



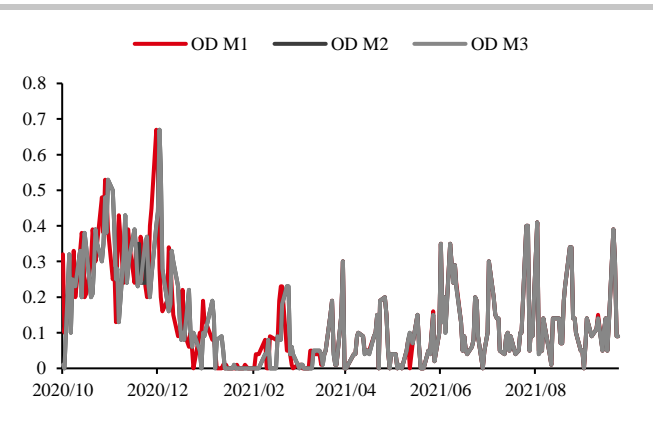
数据来源: PVM Bloomberg 华泰期货研究院

图 10: Dubai 月差 Swap 单位: 美元/桶



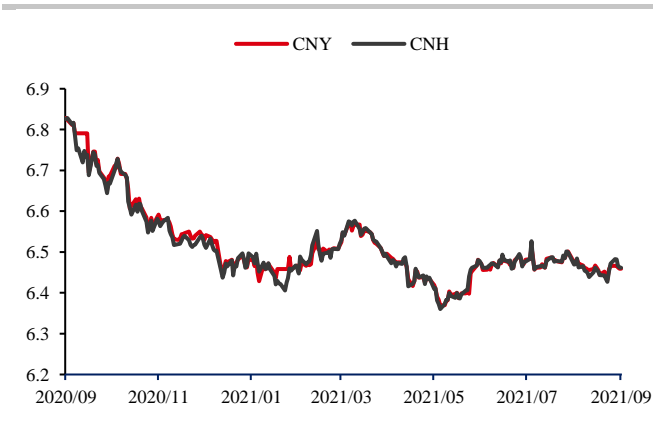
数据来源: PVM Bloomberg 华泰期货研究院

图 11: Oman/Dubai 价差 Swap 单位: 美元/桶



数据来源: PVM Bloomberg 华泰期货研究院

图 12: 人民币汇率走势 单位: 无



数据来源: Bloomberg 华泰期货研究院

图 13: 沙中与巴轻 OSP 单位: 美元/桶



数据来源: Bloomberg 华泰期货研究院

图 14: 巴轻盘面隐含升水 (不含 OSP) 单位: 美元/桶

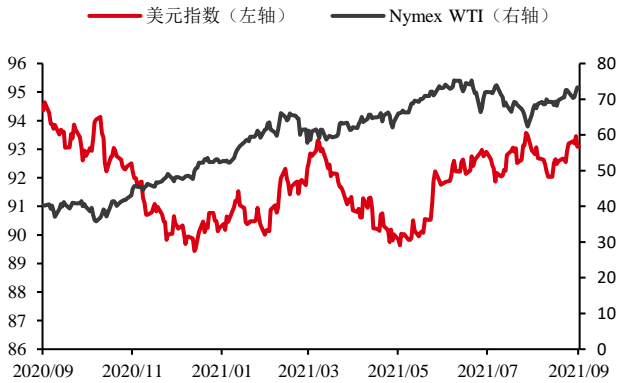


数据来源: INE Bloomberg 华泰期货研究院

表2:

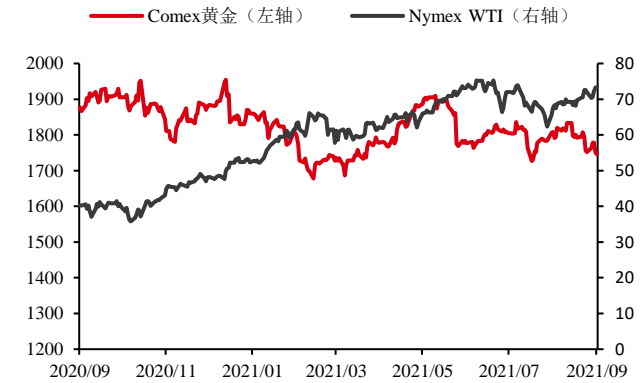
原油与其他资产价格走势对比:

图 15: 原油价格与美元指数 单位: 美元/桶



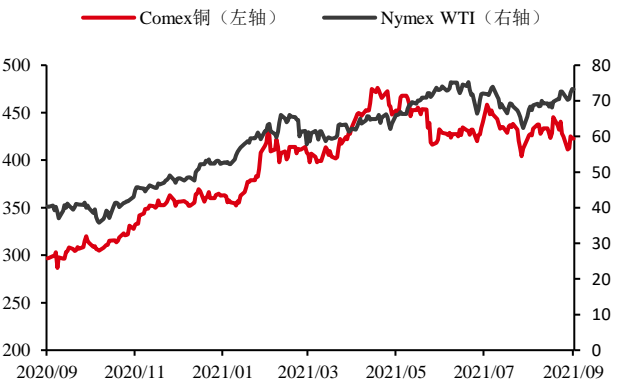
数据来源: Bloomberg 华泰期货研究院

图 16: 原油价格与黄金价格 单位: 美元/桶



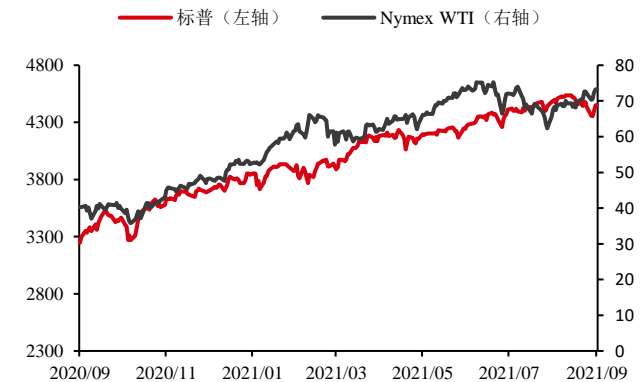
数据来源: Bloomberg 华泰期货研究院

图 17: 原油价格与铜价 单位: 美元/桶



数据来源: Bloomberg 华泰期货研究院

图 18: 原油价格与标普指数 单位: 美元/桶



数据来源: Bloomberg 华泰期货研究院

图 19: 原油价格与美十债收益率 单位: 美元/桶

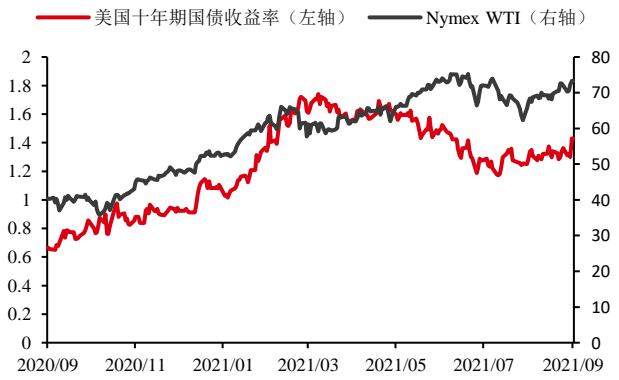
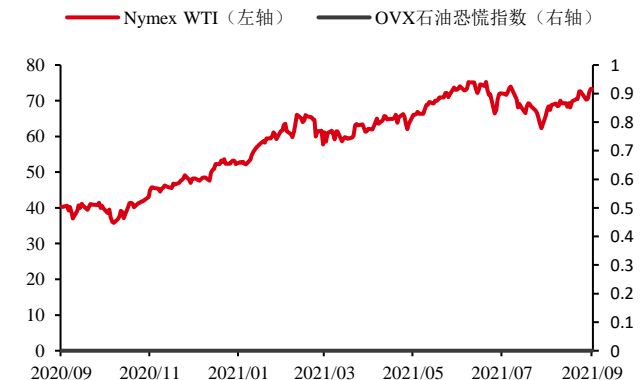


表3: 数据来源: Bloomberg 华泰期货研究院

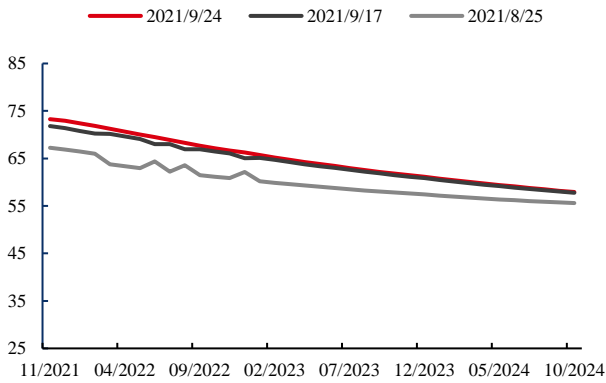
图 20: 原油价格与OVX波动率指数 单位: 美元/桶



数据来源: Bloomberg 华泰期货研究院

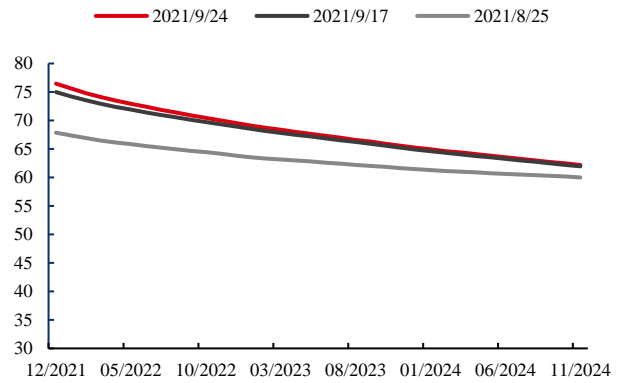
原油远期曲线:

图 21: WTI 原油期货远期曲线 单位: 美元/桶



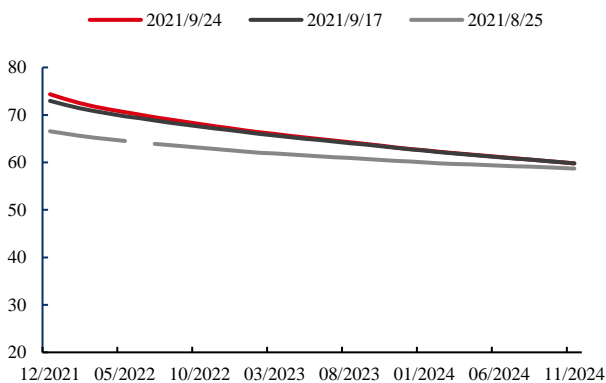
数据来源: Bloomberg 华泰期货研究院

图 22: Brent 原油期货远期曲线 单位: 美元/桶



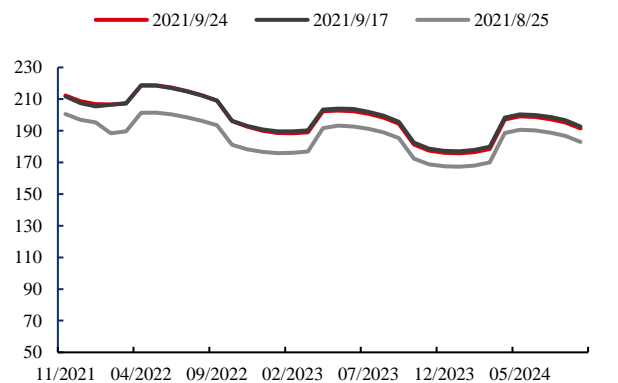
数据来源: Bloomberg 华泰期货研究院

图 23: Oman 原油期货远期曲线 单位: 美元/桶



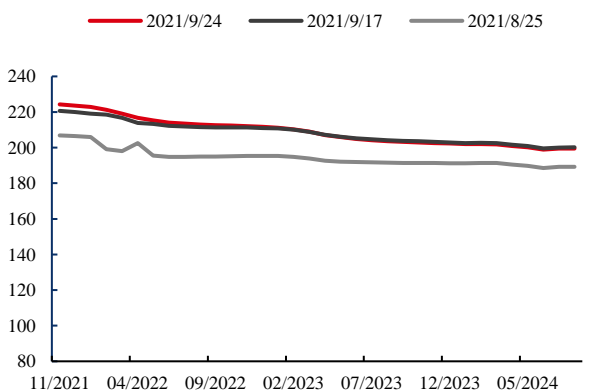
数据来源: Bloomberg 华泰期货研究院

图 24: RBOB 汽油远期曲线 单位: 美分/加仑



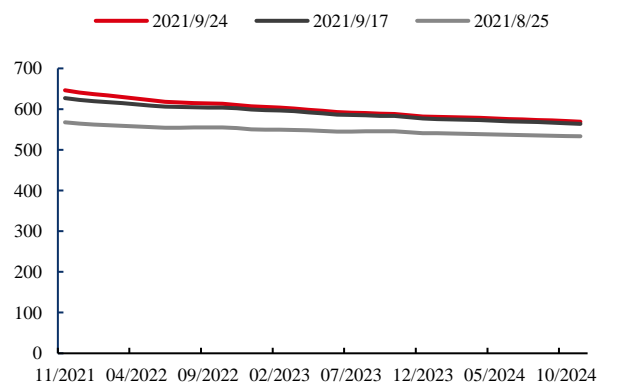
数据来源: Bloomberg 华泰期货研究院

图 25: ULSD 柴油远期曲线 单位: 美分/加仑



数据来源: Bloomberg 华泰期货研究院

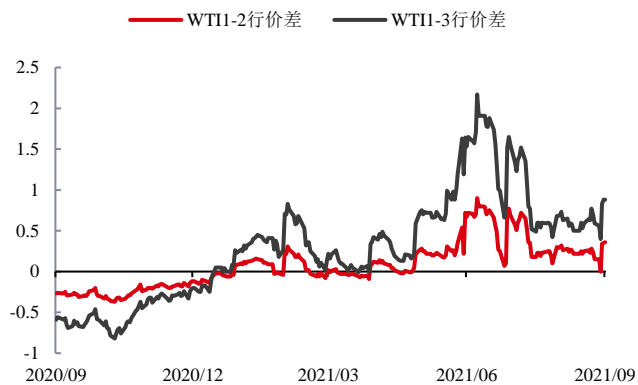
图 26: Gasoil 柴油远期曲线 单位: 美元/吨



数据来源: Bloomberg 华泰期货研究院

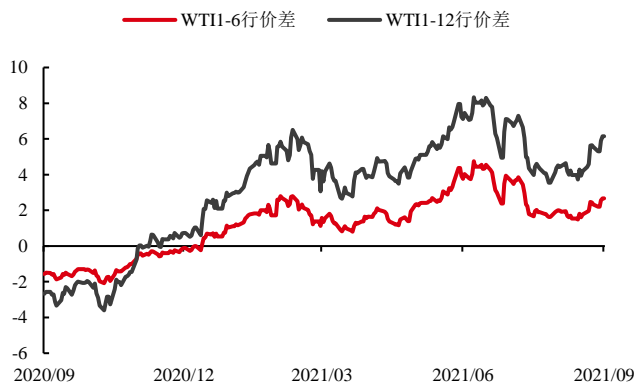
原油跨期价差:

图 27: WTI 近月跨期价差 单位: 美元/桶



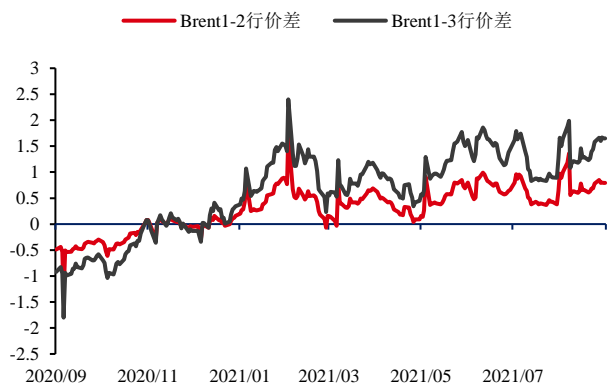
数据来源: Bloomberg 华泰期货研究院

图 28: WTI 远月跨期价差 单位: 美元/桶



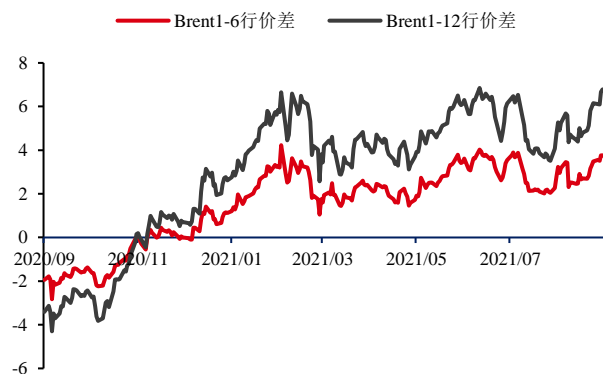
数据来源: Bloomberg 华泰期货研究院

图 29: Brent 近月跨期价差 单位: 美元/桶



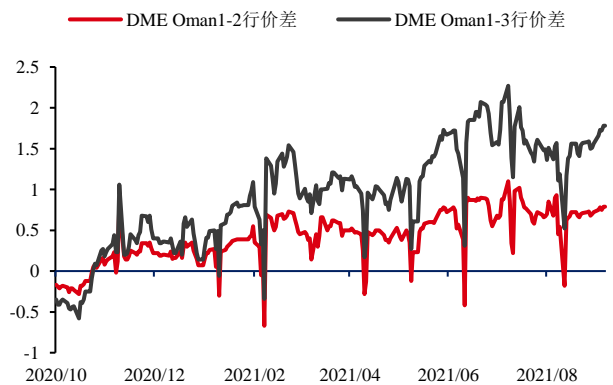
数据来源: Bloomberg 华泰期货研究院

图 30: Brent 远月跨期价差 单位: 美元/桶



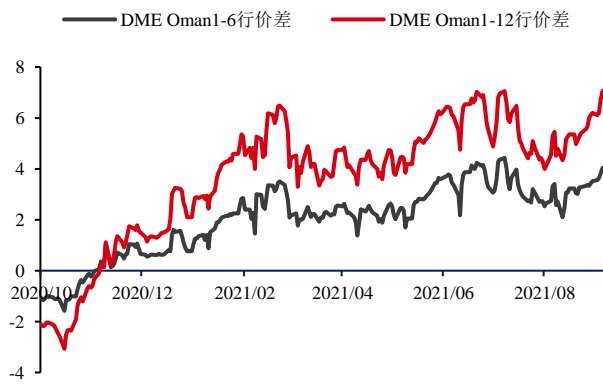
数据来源: Bloomberg 华泰期货研究院

图 31: Oman 近月跨期价差 单位: 美元/桶



数据来源: Bloomberg 华泰期货研究院

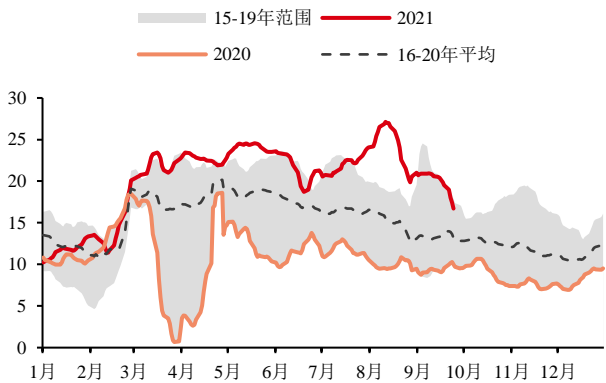
图 32: Oman 远月跨期价差 单位: 美元/桶



数据来源: Bloomberg 华泰期货研究院

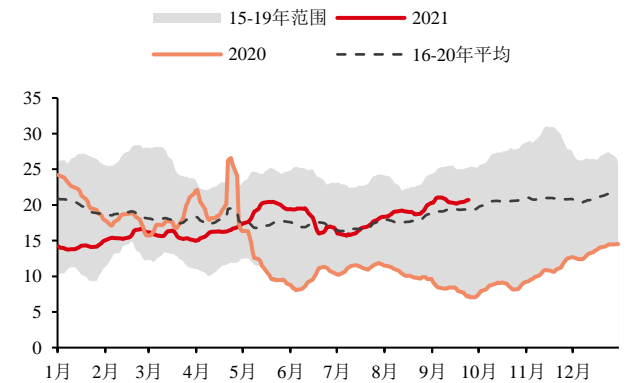
裂解价差:

图 33: RBOB WTI1:1 裂解价差 单位: 美元/桶



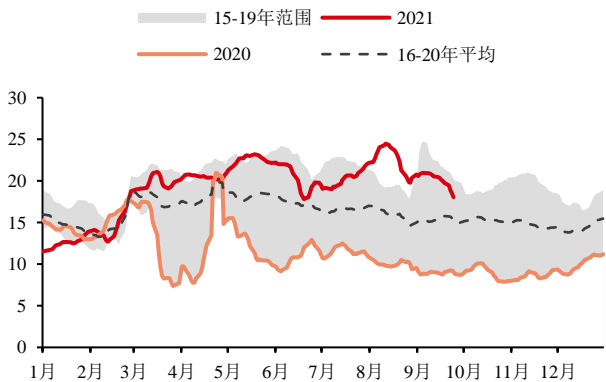
数据来源: Bloomberg 华泰期货研究院

图 34: ULSD WTI1:1 裂解价差 单位: 美元/桶



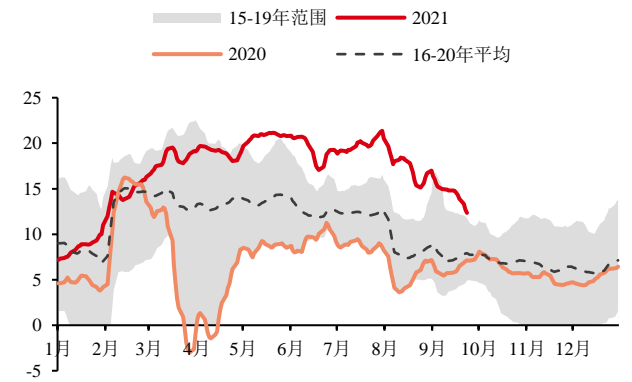
数据来源: Bloomberg 华泰期货研究院

图 35: RB UL TI 3:2:1 裂解价差 单位: 美元/桶



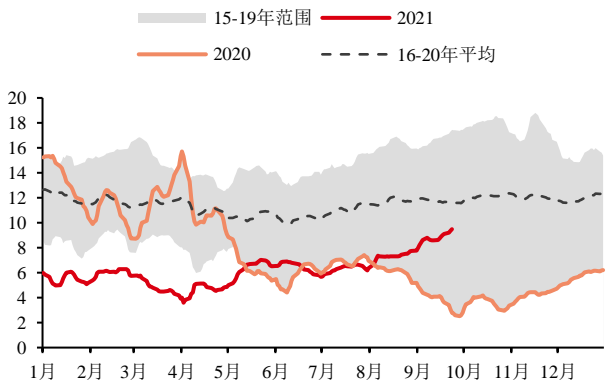
数据来源: Bloomberg 华泰期货研究院

图 36: RBOB Brent1:1 裂解价差 单位: 美元/桶



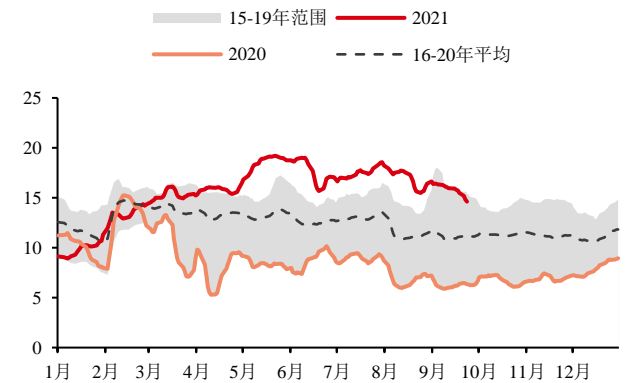
数据来源: Bloomberg 华泰期货研究院

图 37: Gsoil Brent1:1 裂解价差 单位: 美元/桶



数据来源: Bloomberg 华泰期货研究院

图 38: RB UL BR2:1:1 裂解价差 单位: 美元/桶



数据来源: Bloomberg 华泰期货研究院



## ● 免责声明

本报告基于本公司认为可靠的、已公开的信息编制，但本公司对该等信息的准确性及完整性不作任何保证。本报告所载的意见、结论及预测仅反映报告发布当日的观点和判断。在不同时期，本公司可能会发出与本报告所载意见、评估及预测不一致的研究报告。本公司不保证本报告所含信息保持在最新状态。本公司对本报告所含信息可在不发出通知的情形下做出修改，投资者应当自行关注相应的更新或修改。

本公司力求报告内容客观、公正，但本报告所载的观点、结论和建议仅供参考，投资者并不能依靠本报告以取代行使独立判断。对投资者依据或者使用本报告所造成的一切后果，本公司及作者均不承担任何法律责任。

本报告版权仅为本公司所有。未经本公司书面许可，任何机构或个人不得以翻版、复制、发表、引用或再次分发他人等任何形式侵犯本公司版权。如征得本公司同意进行引用、刊发的，需在允许的范围内使用，并注明出处为“华泰期货研究院”，且不得对本报告进行任何有悖原意的引用、删节和修改。本公司保留追究相关责任的权力。所有本报告中使用的商标、服务标记及标记均为本公司的商标、服务标记及标记。

华泰期货有限公司版权所有并保留一切权利。

## ● 公司总部

地址：广东省广州市越秀区东风东路761号丽丰大厦20层

电话：400-6280-888

网址：[www.htfc.com](http://www.htfc.com)