

## EIA 原油库存下降成品油库存增加

### ● 市场要闻与重要数据

1. WTI 2月原油期货收跌0.3美元，报52.91美元/桶；布伦特3月原油期货收跌0.52美元，报56.06美元/桶；上期所原油期货主力合约SC2103收跌1.49%，报342.7元/桶。
2. 美国至1月8日当周EIA原油库存-324.8万桶，预期-226.6万桶；美国至1月8日当周EIA俄克拉荷马州库欣原油库存-197.5万桶；美国至1月8日当周EIA汽油库存+439.5万桶，预期+269.5万桶；美国至1月8日当周EIA精炼油库存+478.6万桶，预期+267.1万桶；美国至1月8日当周EIA精炼厂设备利用率82%，预期80.9%。
3. EIA报告：除却战略储备的商业原油库存减少324.8万桶至4.822亿桶，减少0.7%。上周美国国内原油产量减少0万桶至1100万桶/日。除却战略储备的商业原油上周进口623.9万桶/日，较前一周增加87万桶/日。美国原油产品四周平均供应量为1876.6万桶/日，较去年同期减少5.8%。美国上周原油出口减少62.1万桶/日至301.1万桶/日。
4. 瑞银石油分析师 Giovanni Staunovo：虽然认为未来几个月原油价格会走高，但投资者仍需注意，原油需求和价格上升的道路仍将崎岖不平。
5. 摩根大通将2021年布伦特原油价格预期从50美元/桶上调至61美元/桶，WTI原油价格预期从47美元/桶上调至58美元/桶。

投资咨询业务资格：

证监许可【2011】1289号

研究院 能源化工组

研究员

潘翔

☎ 0755-82767160

✉ panxiang@htfc.com

从业资格号：F3023104

投资咨询号：Z0013188

陈莉

☎ 020-83901030

✉ cl@htfc.com

从业资格号：F0233775

投资咨询号：Z0000421

梁宗泰

☎ 020-83901005

✉ liangzongtai@htfc.com

从业资格号：F3056198

投资咨询号：Z0015616

康远宁

☎ 0755-23991175

✉ kangyuanning@htfc.com

从业资格号：F3049404

投资咨询号：Z0015842

### 投资逻辑

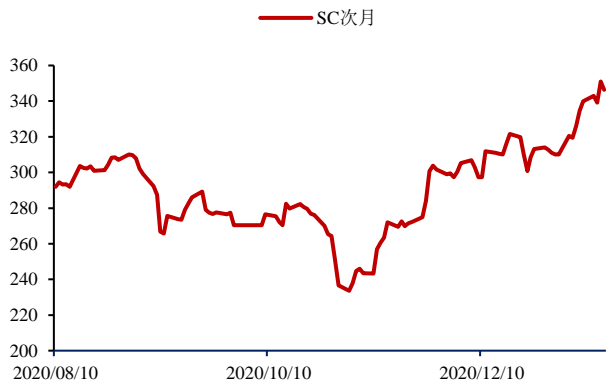
昨日EIA公布库存数据，其中全美原油总库存下降，且库欣库存也高位回落，不过成品油库存大幅增加，汽油与柴油库存单周增幅均高于400万桶/日，炼厂开工率回升至82%，这显示炼厂开工提升已经超出了需求增长，从而造成成品油供需错配，从近期美国的高频需求指标来看，受疫情影响也持续偏弱，尤其是汽油需求，EIA近期月报也下修需求增长，我们认为本周后续公布的OPEC以及IEA月报对今年需求增长的预估也将有所下修，总体来看，成品油与原油基本面依然相对分化，造成远期曲线背离以及炼厂利润低迷，短期来看，这一格局难以打破。

策略：谨慎偏多

风险：伊朗石油重返市场，美元大幅升值，疫情发展超预期

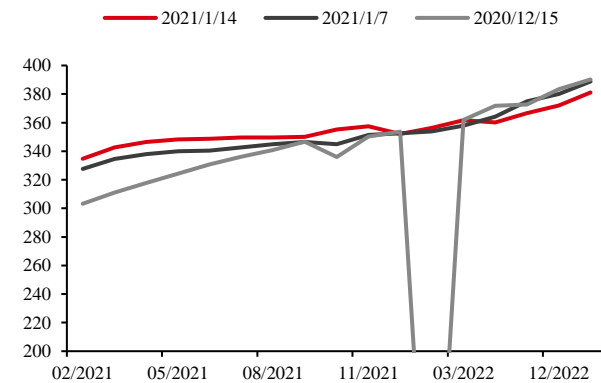
INE SC 原油期货每日跟踪:

图 1: INE SC 原油期货结算价 单位: 元/桶



数据来源: INE Bloomberg 华泰期货研究院

图 2: INE SC 原油期货远期曲线 单位: 元/桶



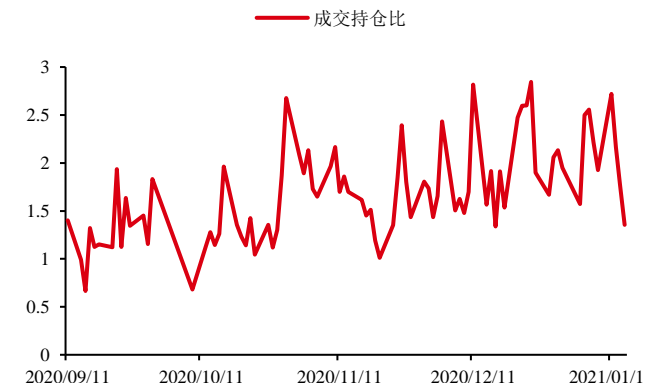
数据来源: INE Bloomberg 华泰期货研究院

图 3: INE SC 成交与持仓量 (累计) 单位: 份合约



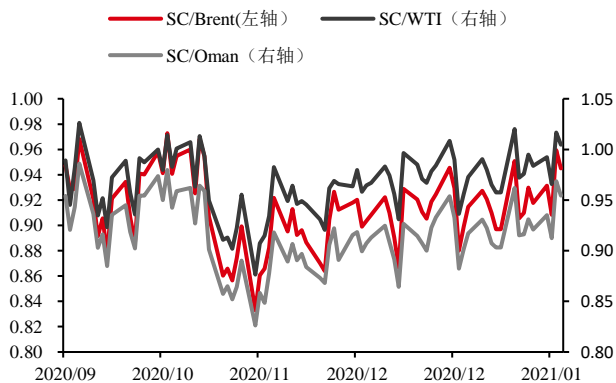
数据来源: INE Bloomberg 华泰期货研究院

图 4: INE SC 成交持仓比 单位: 无



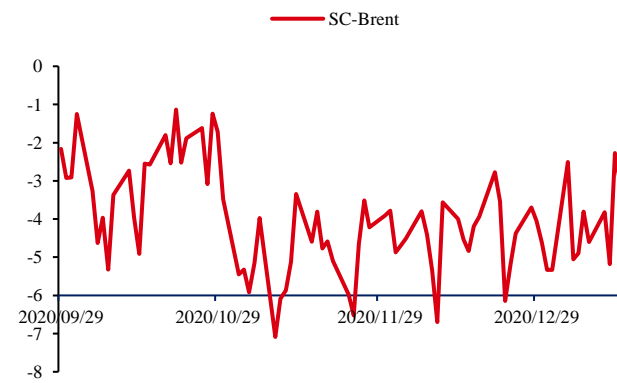
数据来源: INE Bloomberg 华泰期货研究院

图 5: INE SC 首行与境外原油首行比价 单位: 无



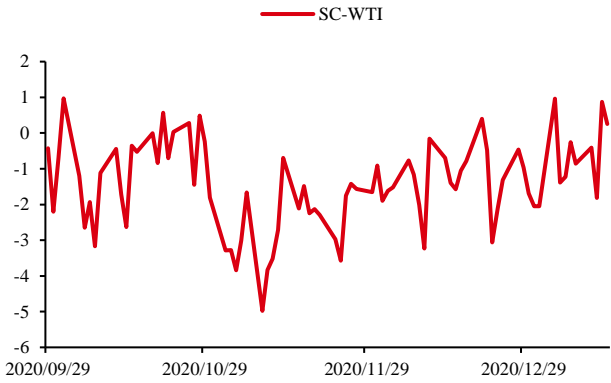
数据来源: INE Bloomberg 华泰期货研究院

图 6: SC 首行夜盘美元价- Brent 首行 单位: 美元/桶



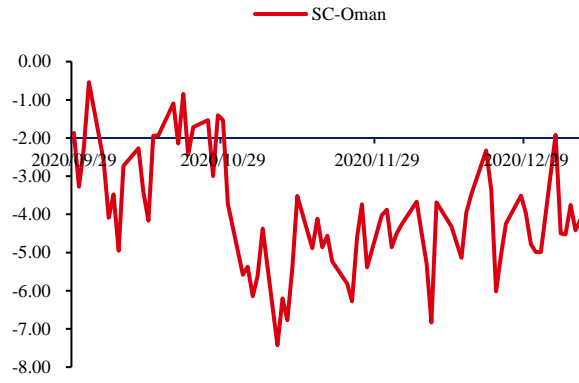
数据来源: INE Bloomberg 华泰期货研究院

表1: 图 7: SC 首行夜盘美元价- WTI 首行 单位: 美元/桶



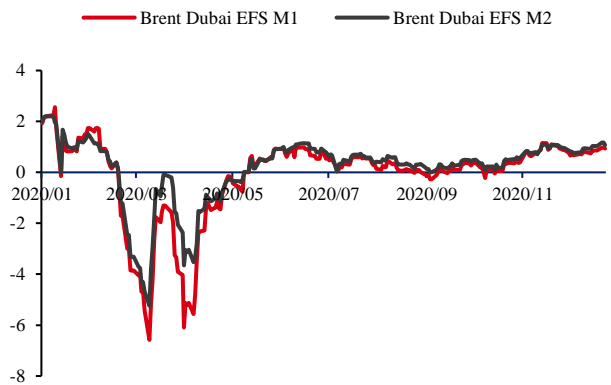
数据来源: INE Bloomberg 华泰期货研究院

图 8: SC 首行夜盘美元价- Oman 首行 单位: 美元/桶



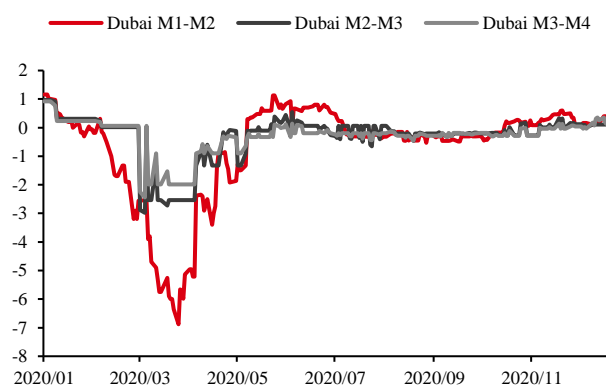
数据来源: INE Bloomberg 华泰期货研究院

图 9: ICE Brent-Dubai Swap EFS 单位: 美元/桶



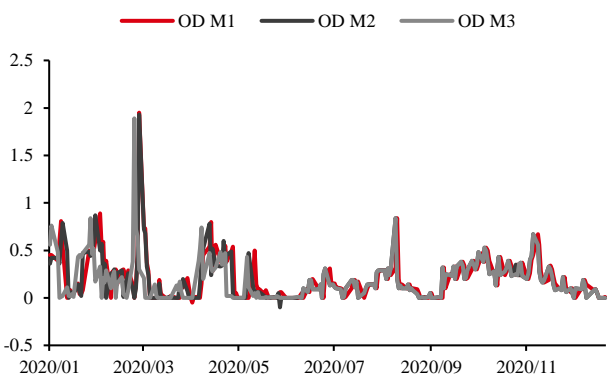
数据来源: PVM Bloomberg 华泰期货研究院

图 10: Dubai 月差 Swap 单位: 美元/桶



数据来源: PVM Bloomberg 华泰期货研究院

图 11: Oman/Dubai 价差 Swap 单位: 美元/桶



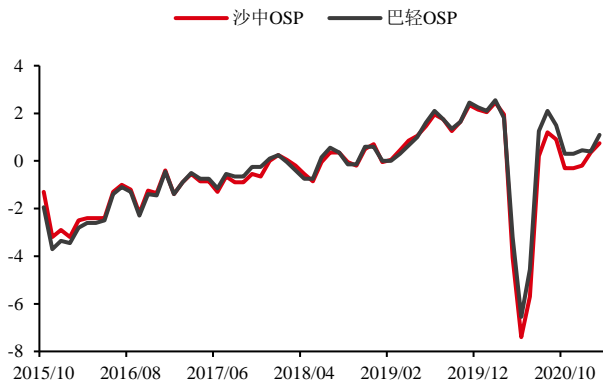
数据来源: PVM Bloomberg 华泰期货研究院

图 12: 人民币汇率走势 单位: 无



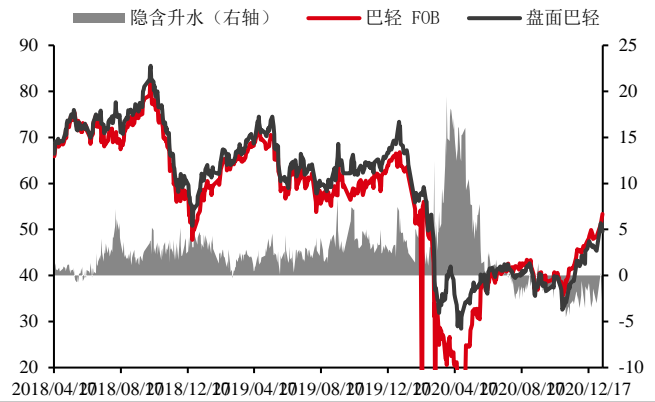
数据来源: Bloomberg 华泰期货研究院

图 13: 沙中与巴轻 OSP 单位: 美元/桶



数据来源: Bloomberg 华泰期货研究院

图 14: 巴轻盘面隐含升水 (不含 OSP) 单位: 美元/桶

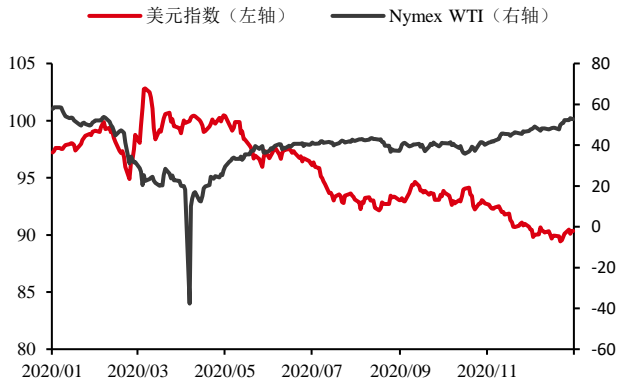


数据来源: INE Bloomberg 华泰期货研究院

表2:

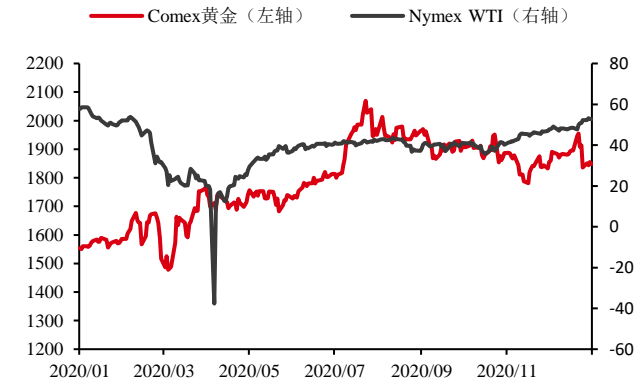
原油与其他资产价格走势对比:

图 15: 原油价格与美元指数 单位: 美元/桶



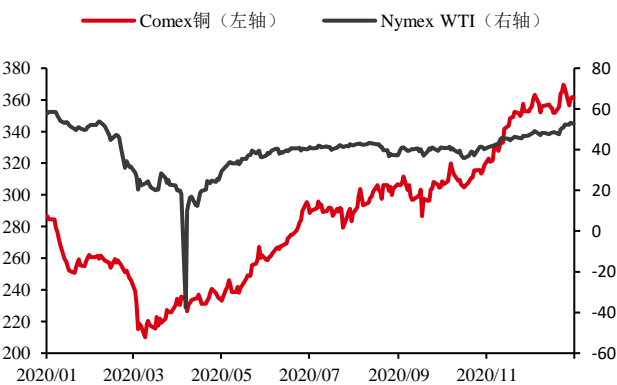
数据来源: Bloomberg 华泰期货研究院

图 16: 原油价格与黄金价格 单位: 美元/桶



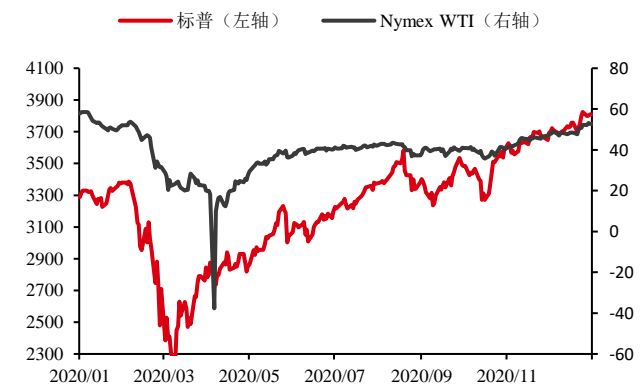
数据来源: Bloomberg 华泰期货研究院

图 17: 原油价格与铜价 单位: 美元/桶



数据来源: Bloomberg 华泰期货研究院

图 18: 原油价格与标普指数 单位: 美元/桶



数据来源: Bloomberg 华泰期货研究院

图 19: 原油价格与美十债收益率 单位: 美元/桶

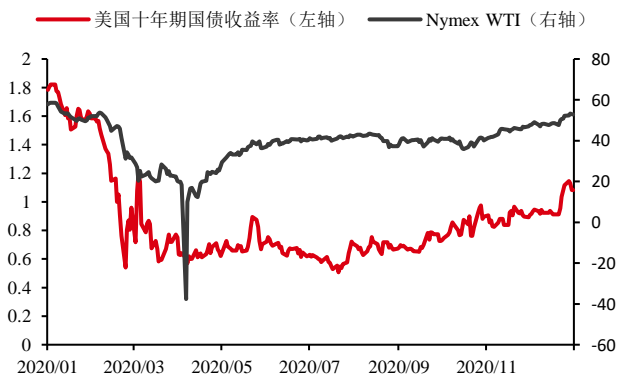
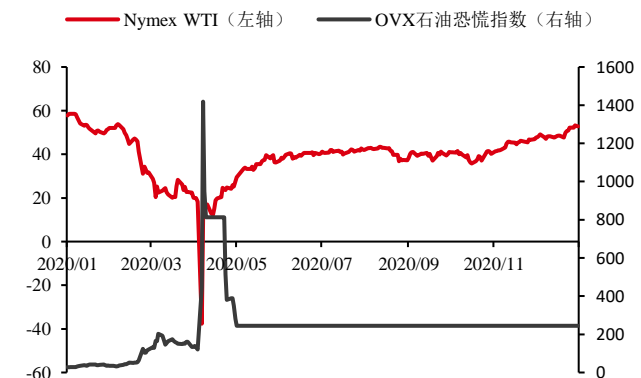


表3: 数据来源: Bloomberg 华泰期货研究院

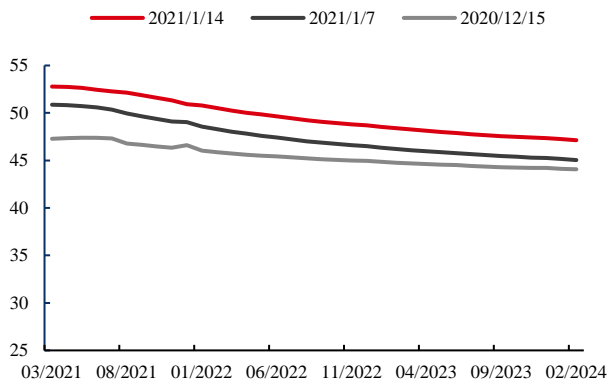
图 20: 原油价格与 OVX 波动率指数 单位: 美元/桶



数据来源: Bloomberg 华泰期货研究院

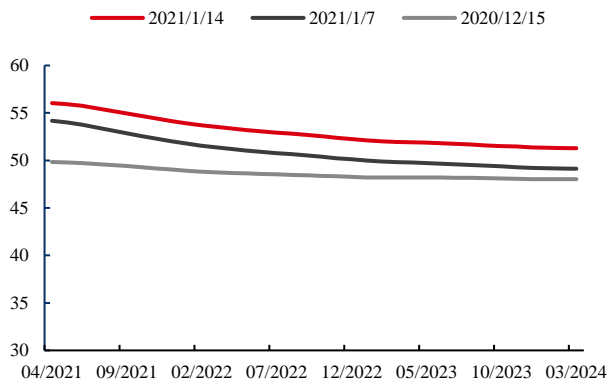
原油远期曲线:

图 21: WTI 原油期货远期曲线 单位: 美元/桶



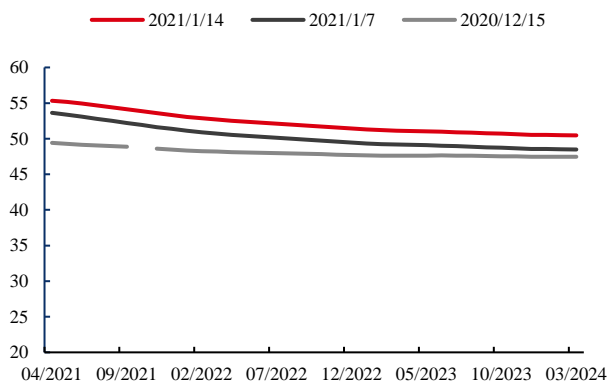
数据来源: Bloomberg 华泰期货研究院

图 22: Brent 原油期货远期曲线 单位: 美元/桶



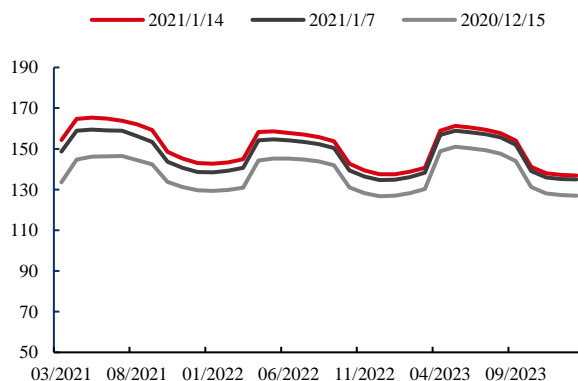
数据来源: Bloomberg 华泰期货研究院

图 23: Oman 原油期货远期曲线 单位: 美元/桶



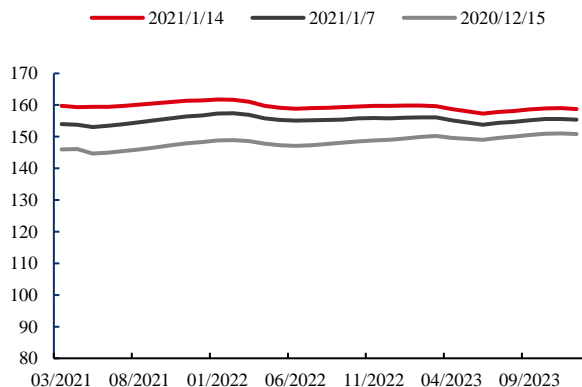
数据来源: Bloomberg 华泰期货研究院

图 24: RBOB 汽油远期曲线 单位: 美分/加仑



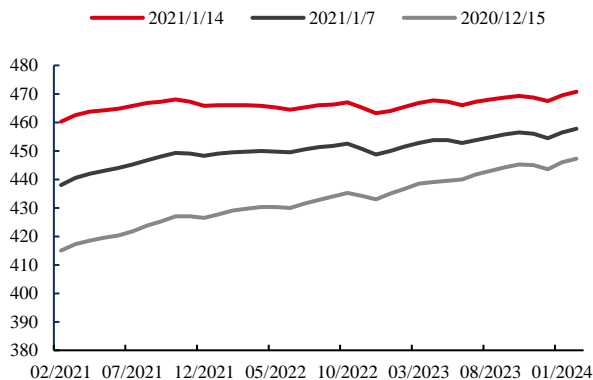
数据来源: Bloomberg 华泰期货研究院

图 25: ULSD 柴油远期曲线 单位: 美分/加仑



数据来源: Bloomberg 华泰期货研究院

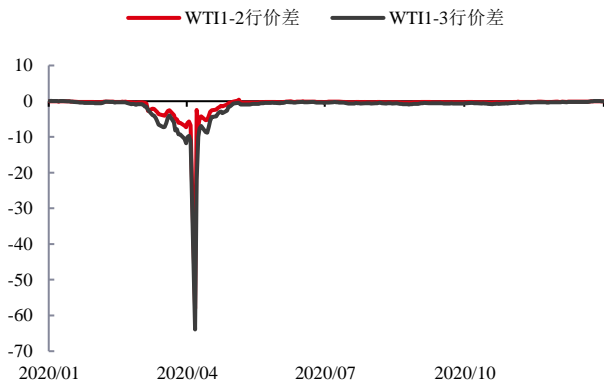
图 26: Gasoil 柴油远期曲线 单位: 美元/吨



数据来源: Bloomberg 华泰期货研究院

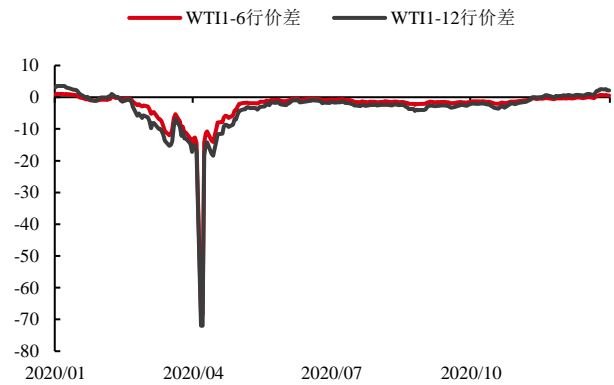
原油跨期价差:

图 27: WTI 近月跨期价差 单位: 美元/桶



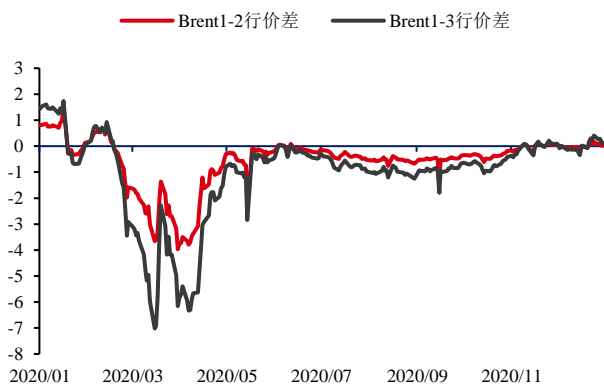
数据来源: Bloomberg 华泰期货研究院

图 28: WTI 远月跨期价差 单位: 美元/桶



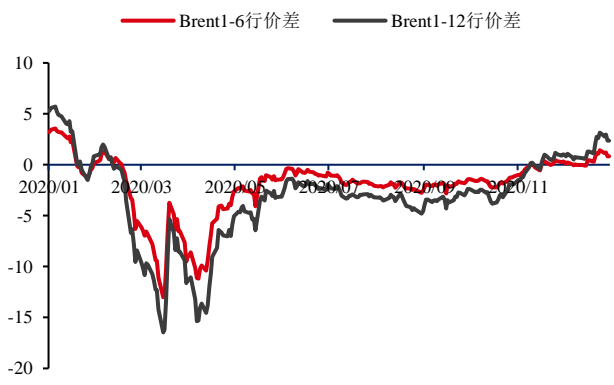
数据来源: Bloomberg 华泰期货研究院

图 29: Brent 近月跨期价差 单位: 美元/桶



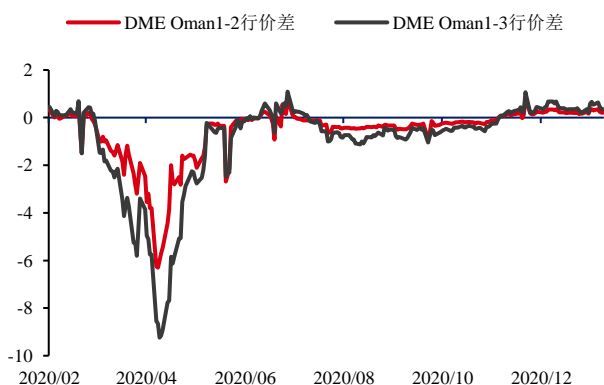
数据来源: Bloomberg 华泰期货研究院

图 30: Brent 远月跨期价差 单位: 美元/桶



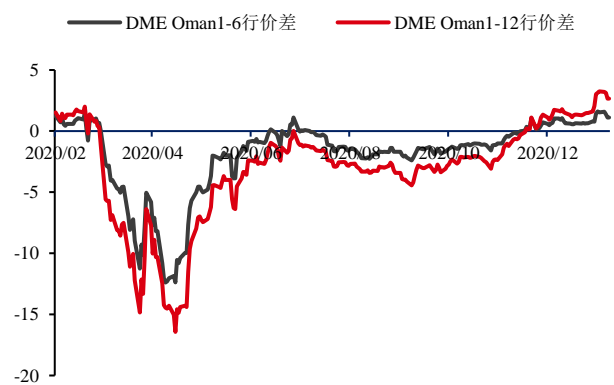
数据来源: Bloomberg 华泰期货研究院

图 31: Oman 近月跨期价差 单位: 美元/桶



数据来源: Bloomberg 华泰期货研究院

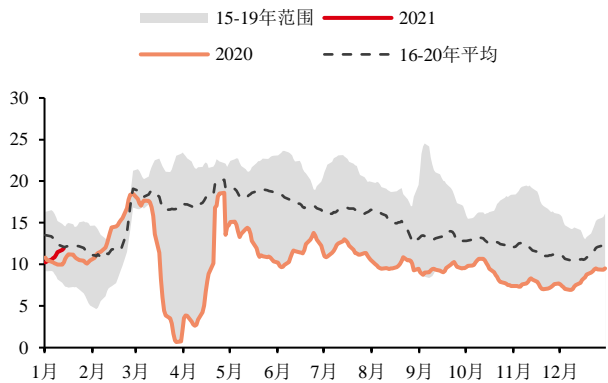
图 32: Oman 远月跨期价差 单位: 美元/桶



数据来源: Bloomberg 华泰期货研究院

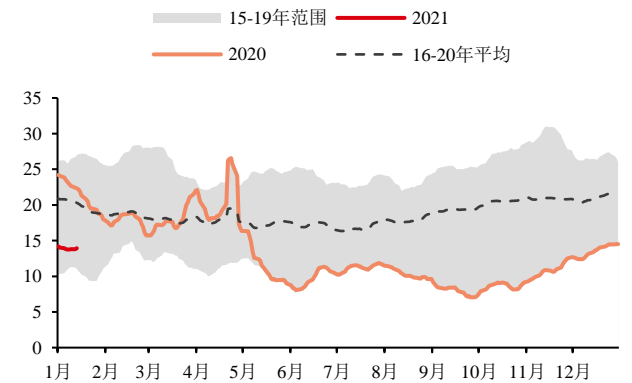
裂解价差:

图 33: RBOB WTI1:1 裂解价差 单位: 美元/桶



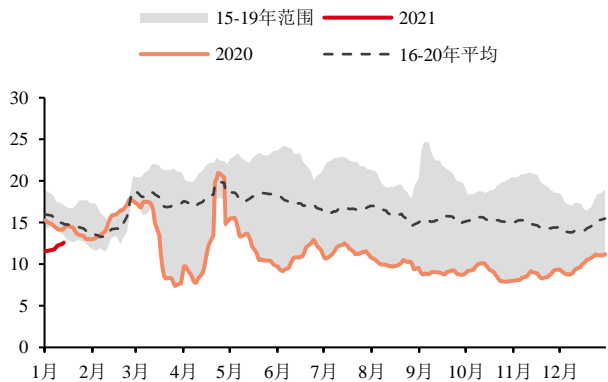
数据来源: Bloomberg 华泰期货研究院

图 34: ULSD WTI1:1 裂解价差 单位: 美元/桶



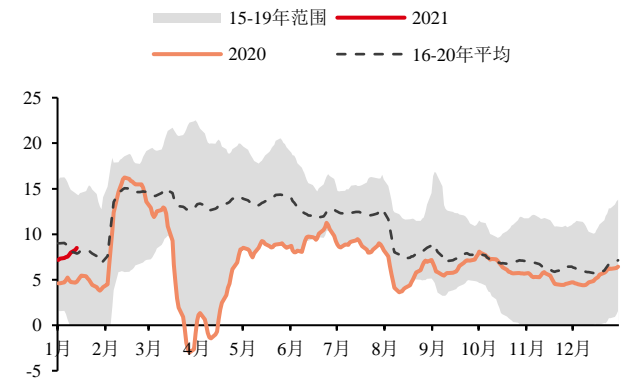
数据来源: Bloomberg 华泰期货研究院

图 35: RB UL TI 3:2:1 裂解价差 单位: 美元/桶



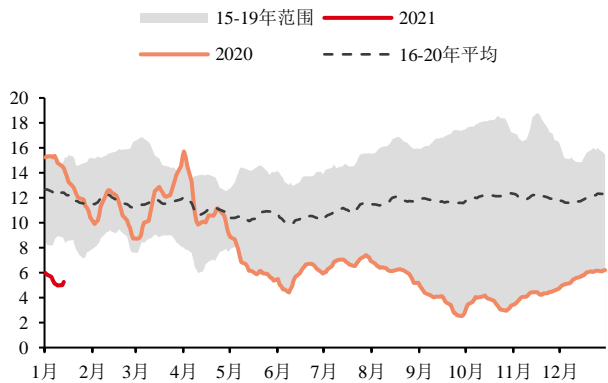
数据来源: Bloomberg 华泰期货研究院

图 36: RBOB Brent1:1 裂解价差 单位: 美元/桶



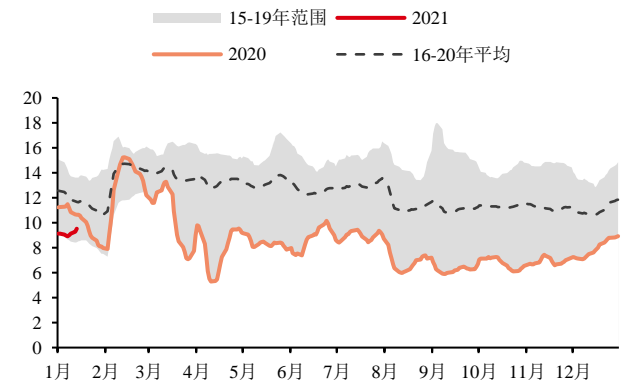
数据来源: Bloomberg 华泰期货研究院

图 37: Gsoil Brent1:1 裂解价差 单位: 美元/桶



数据来源: Bloomberg 华泰期货研究院

图 38: RB UL BR2:1:1 裂解价差 单位: 美元/桶



数据来源: Bloomberg 华泰期货研究院



## ● 免责声明

本报告基于本公司认为可靠的、已公开的信息编制，但本公司对该等信息的准确性及完整性不作任何保证。本报告所载的意见、结论及预测仅反映报告发布当日的观点和判断。在不同时期，本公司可能会发出与本报告所载意见、评估及预测不一致的研究报告。本公司不保证本报告所含信息保持在最新状态。本公司对本报告所含信息可在不发出通知的情形下做出修改，投资者应当自行关注相应的更新或修改。

本公司力求报告内容客观、公正，但本报告所载的观点、结论和建议仅供参考，投资者并不能依靠本报告以取代行使独立判断。对投资者依据或者使用本报告所造成的一切后果，本公司及作者均不承担任何法律责任。

本报告版权仅为本公司所有。未经本公司书面许可，任何机构或个人不得以翻版、复制、发表、引用或再次分发他人等任何形式侵犯本公司版权。如征得本公司同意进行引用、刊发的，需在允许的范围内使用，并注明出处为“华泰期货研究院”，且不得对本报告进行任何有悖原意的引用、删节和修改。本公司保留追究相关责任的权力。所有本报告中使用的商标、服务标记及标记均为本公司的商标、服务标记及标记。

华泰期货有限公司版权所有并保留一切权利。

## ● 公司总部

地址：广东省广州市越秀区东风东路761号丽丰大厦20层

电话：400-6280-888

网址：[www.htfc.com](http://www.htfc.com)