

商品期现数据跟踪

摘要:

- 图 1: 仓单十日增长率-贵金属
- 图 2: 仓单十日增长率-基本金属
- 图 3: 仓单十日增长率-能源化工
- 图 4: 仓单十日增长率-农产品
- 图 5: 仓单 BOX 图-贵金属
- 图 6: 仓单 BOX 图-基本金属
- 图 7: 仓单 BOX 图-能源化工
- 图 8: 仓单 BOX 图-农产品
- 图 9: 基差/现货-贵金属
- 图 10: 基差/现货-基本金属
- 图 11: 基差/现货-能源化工
- 图 12: 基差/现货-农产品
- 图 13: 近月与主力合约价差/近月-贵金属
- 图 14: 近月与主力合约价差/近月-基本金属
- 图 15: 近月与主力合约价差/近月-能源化工
- 图 16: 近月与主力合约价差/近月-农产品
- 图 17: 部分品种现货进口利润
- 图 18: 部分品种主力合约盘面毛利

说明:

1. 现货价格或滞后 2-3 天, 当日数据取最新一次更新的现货价格。
2. 本文基差, 选取全国典型现货指标测算, 仅供参考趋势。
3. 近月和主力合约价差中, 近月使用的近月交割指标。
4. 主力合约使用的 Wind 主连数据

投资咨询业务资格:

证监许可【2011】1289 号

研究院 量化组

研究员

陈辰 量化组

☎ 0755-23887993

✉ chenchen@htfc.com

从业资格号: F3024056

投资咨询号: Z0014257

联系人

何绪纲 量化组

✉ hexugang@htfc.com

从业资格号: F3069194

王英武 黑色建材组

✉ wangyingwu@htfc.com

从业资格号: F3054463

王海涛 黑色建材组

✉ wanghaitao@htfc.com

从业资格号: F3057899

潘翔 能化组

✉ panxiang@htfc.com

从业资格号: F0286011

张志栋 农产品组

✉ zhangzhidong@htfc.com

从业资格号: F3042068

李苏横 有色金属组

✉ lisuheng@htfc.com

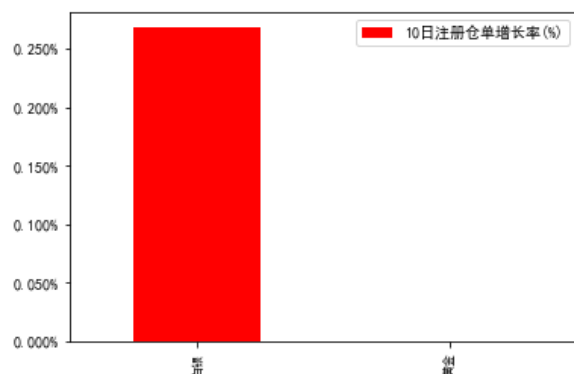
从业资格号: F3027812

彭鑫 FICC 组

✉ pengxin@htfc.com

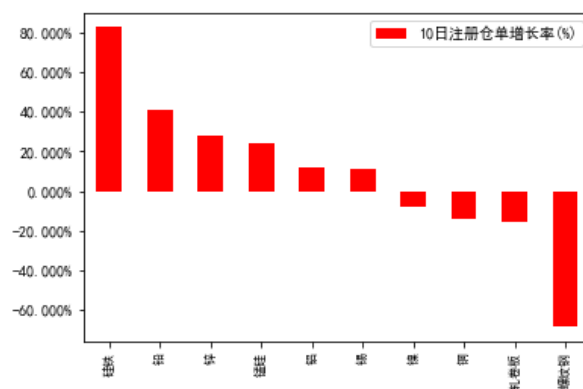
从业资格号: F3066607

图1：仓单十日增长率-贵金属



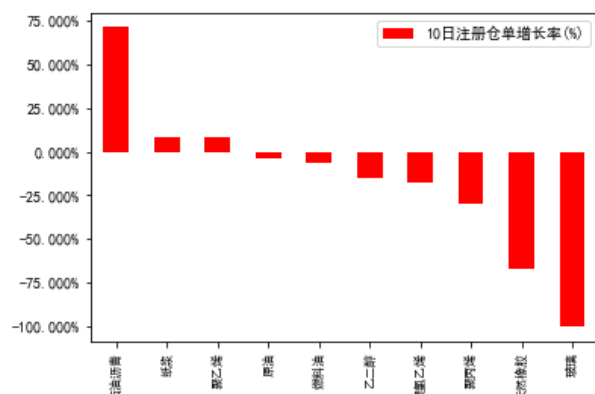
数据来源：Ricequant 华泰期货研究院

图2：仓单十日增长率-基本金属



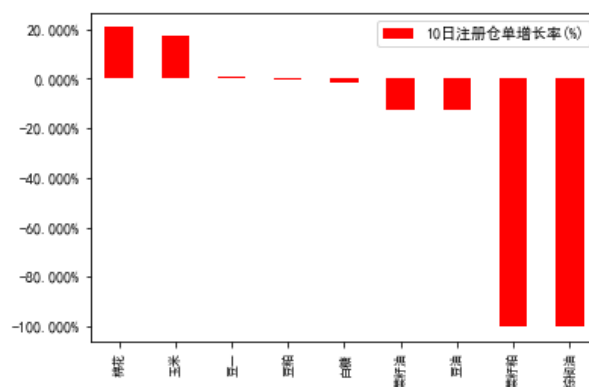
数据来源：Ricequant 华泰期货研究院

图3：仓单十日增长率-能源化工



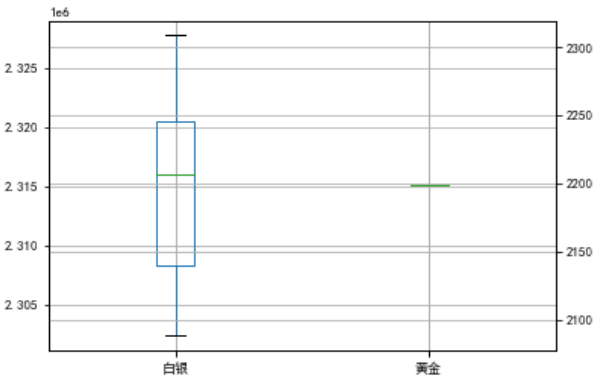
数据来源：Ricequant 华泰期货研究院

图4：仓单十日增长率-农产品



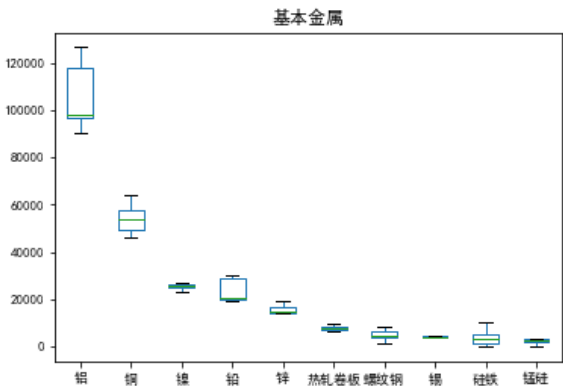
数据来源：Ricequant 华泰期货研究院

图5：仓单 BOX 图-贵金属



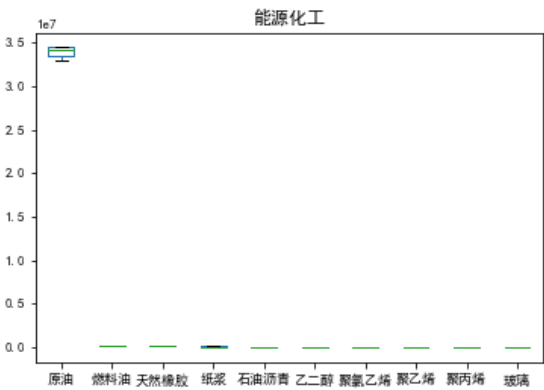
数据来源：Ricequant 华泰期货研究院

图6：仓单 BOX 图-基本金属



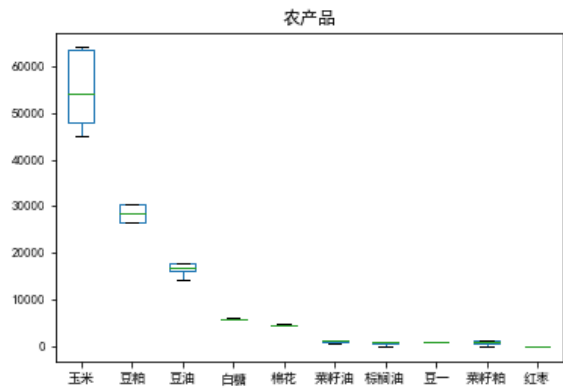
数据来源：Ricequant 华泰期货研究院

图7：仓单 BOX 图-能源化工



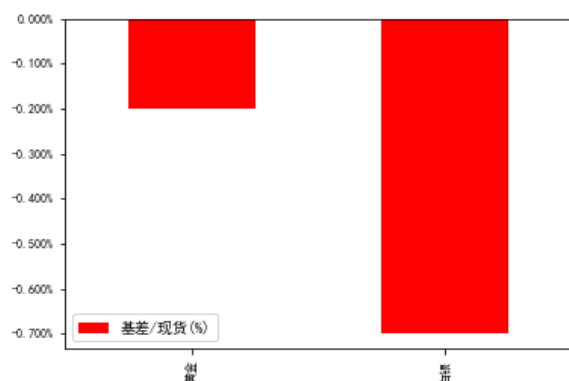
数据来源：Ricequant 华泰期货研究院

图8：仓单 BOX 图-农产品



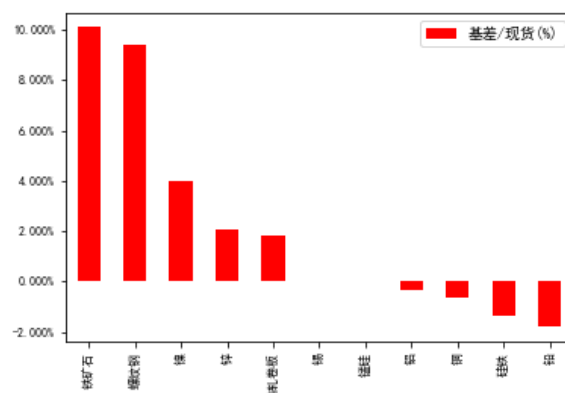
数据来源：Ricequant 华泰期货研究院

图9： 基差/现货-贵金属



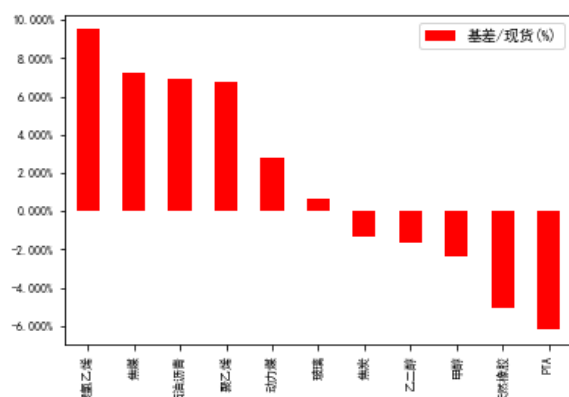
数据来源：Wind 华泰期货研究院

图10： 基差/现货-基本金属



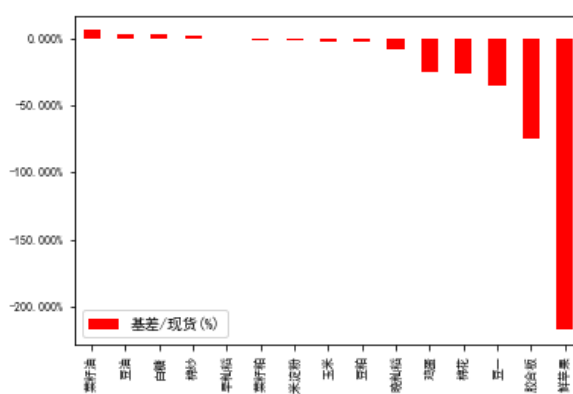
数据来源：Wind 华泰期货研究院

图11： 基差/现货-能源化工



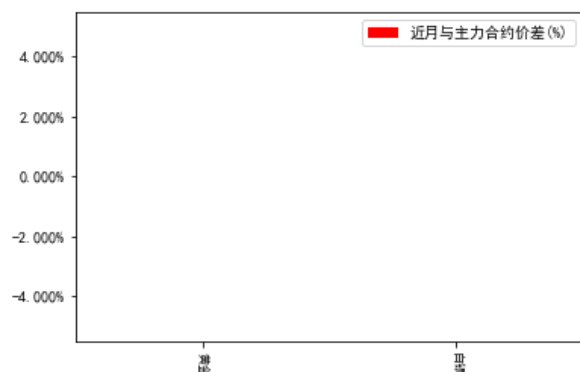
数据来源：Wind 华泰期货研究院

图12： 基差/现货-农产品



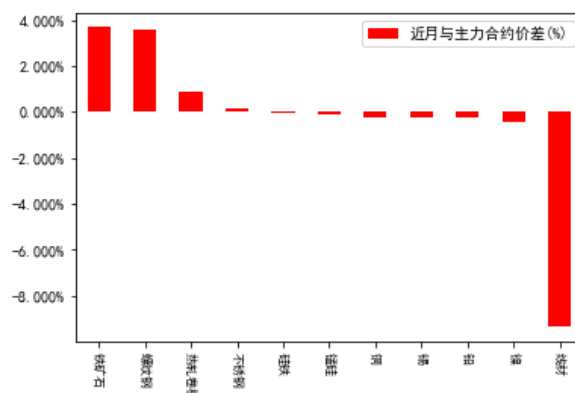
数据来源：Wind 华泰期货研究院

图13: 近月与主力合约价差/近月-贵金属



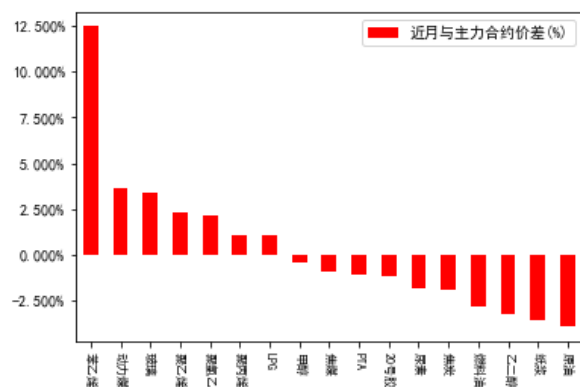
数据来源: Ricequant Wind 华泰期货研究院

图14: 近月与主力合约价差/近月-基本金属



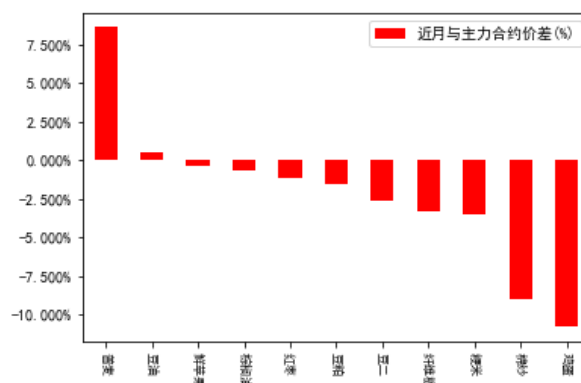
数据来源: Ricequant Wind 华泰期货研究院

图15: 近月与主力合约价差/近月-能源化工



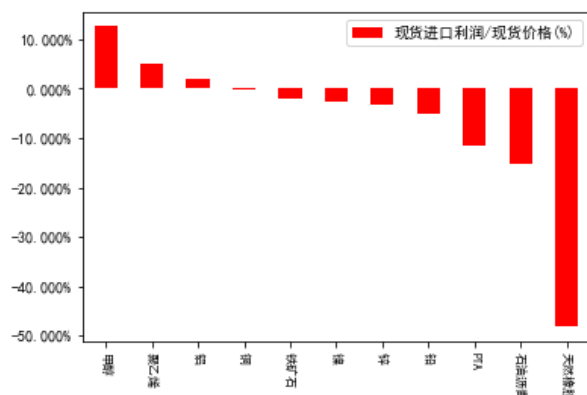
数据来源: Ricequant Wind 华泰期货研究院

图16: 近月与主力合约价差/近月-农产品



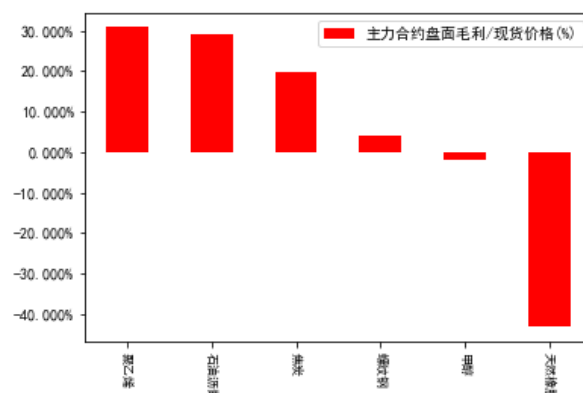
数据来源: Ricequant Wind 华泰期货研究院

图17: 部分品种现货进口利润



数据来源: Wind 华泰期货研究院

图18: 部分品种主力合约盘面毛利



数据来源: Wind 华泰期货研究院

● 免责声明

本报告基于本公司认为可靠的、已公开的信息编制，但本公司对该等信息的准确性及完整性不作任何保证。本报告所载的意见、结论及预测仅反映报告发布当日的观点和判断。在不同时期，本公司可能会发出与本报告所载意见、评估及预测不一致的研究报告。本公司不保证本报告所含信息保持在最新状态。本公司对本报告所含信息可在不发出通知的情形下做出修改，投资者应当自行关注相应的更新或修改。

本公司力求报告内容客观、公正，但本报告所载的观点、结论和建议仅供参考，投资者并不能依靠本报告以取代行使独立判断。对投资者依据或者使用本报告所造成的一切后果，本公司及作者均不承担任何法律责任。

本报告版权仅为本公司所有。未经本公司书面许可，任何机构或个人不得以翻版、复制、发表、引用或再次分发他人等任何形式侵犯本公司版权。如征得本公司同意进行引用、刊发的，需在允许的范围内使用，并注明出处为“华泰期货研究院”，且不得对本报告进行任何有悖原意的引用、删节和修改。本公司保留追究相关责任的权力。所有本报告中使用的商标、服务标记及标记均为本公司的商标、服务标记及标记。

华泰期货有限公司版权所有并保留一切权利。

● 公司总部

地址：广东省广州市越秀区东风东路761号丽丰大厦20层

电话：400-6280-888

网址：www.htfc.com