

## 关注疫苗进展以及美国疫情发展

### ● 市场要闻与重要数据

1. WTI 12 月原油期货收跌 0.08 美元，跌幅 0.19%，报 41.74 美元/桶；布伦特 1 月原油期货收跌 0.14 美元，跌幅 0.31%，报 44.20 美元/桶；上期所原油期货主力合约 SC2101 收涨 0.19%，报 261.3 元/桶。
2. 美国国家过敏症和传染病研究所所长福奇:Moderna 和辉瑞疫苗的有效性是“非凡的”。新冠疫苗临床试验的速度不会影响安全性。
3. 美国副总统彭斯称，特朗普政府不希望针对新冠病毒实施新一轮封锁，或关闭学校。
4. 尼日利亚将明年 1 月夸伊博原油出口削减至 15.3 万桶/日。
5. 高盛集团称，虽然很容易把大宗商品 2021 年前景描绘为一个 V 形、疫苗驱动的走势，但是目前的反弹“实际上是一个漫长得多的结构性牛市的开端”。该行表示，原材料价格的上涨将受到三大主题推动：首先，过去十年投资匮乏已经导致“产能不足以满足疫苗驱动的 V 型需求复苏”。其次，应对新冠肺炎后果的政策针对的是社会需求而不是金融稳定，并且“这可能会产生周期性的更强、大宗商品密集度更高的经济增长，而这将导致需求的难以捉摸的周期性上升”。第三，随着政府支出大幅增加--特别是在美国，大宗商品将受益于价值重估和通货膨胀。

投资咨询业务资格：

证监许可【2011】1289 号

研究院 能源化工组

研究员

潘翔

☎ 0755-82767160

✉ panxiang@htfc.com

从业资格号：F3023104

投资咨询号：Z0013188

陈莉

☎ 020-83901030

✉ cl@htfc.com

从业资格号：F0233775

投资咨询号：Z0000421

梁宗泰

☎ 020-83901005

✉ liangzongtai@htfc.com

从业资格号：F3056198

投资咨询号：Z0015616

康远宁

☎ 0755-23991175

✉ kangyuanning@htfc.com

从业资格号：F3049404

投资咨询号：Z0015842

### 投资逻辑

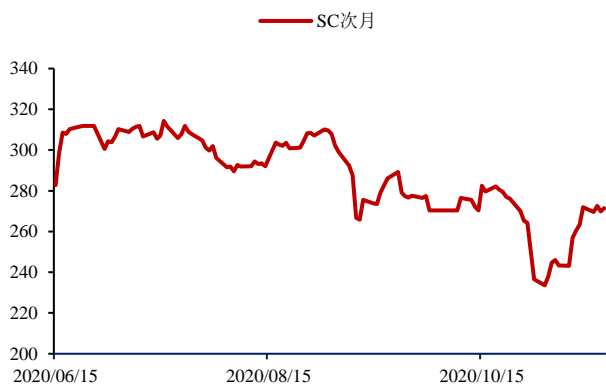
目前原油基本面处于弱平衡之中，亚太买兴对冲了欧洲需求下降以及利比亚产量增加，全球原油库存没有出现显著增加，不过潜在的利空依然存在，那就是美国是否会重新封锁，虽然川普政府下全面封锁的概率依然非常低，但如果感染人数持续飙升，对医疗资源可能形成挤兑的情况，不排除各州会局部封锁，因此在疫苗还未上市普及的情况下，疫情依然是悬在原油市场上的达摩克斯之剑。

策略：中性，暂时观望

风险：暂无

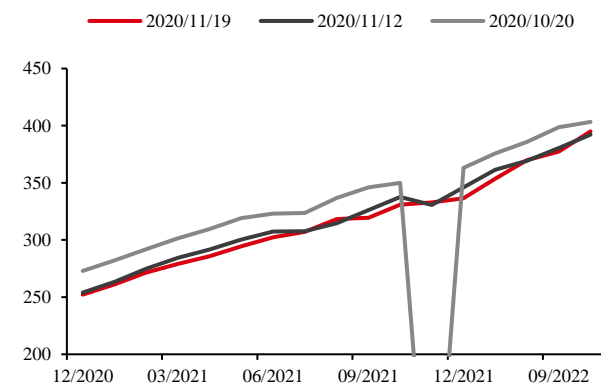
INE SC 原油期货每日跟踪:

图 1: INE SC 原油期货结算价 单位: 元/桶



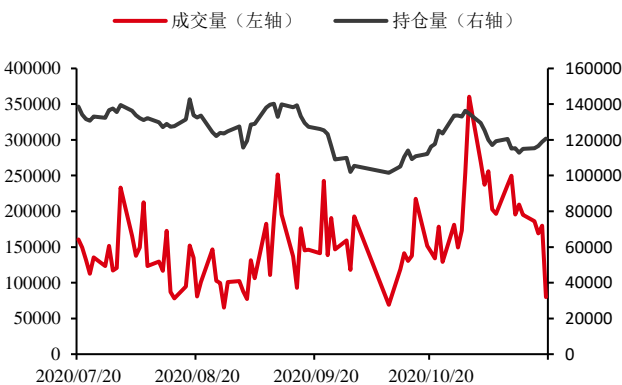
数据来源: INE Bloomberg 华泰期货研究院

图 2: INE SC 原油期货远期曲线 单位: 元/桶



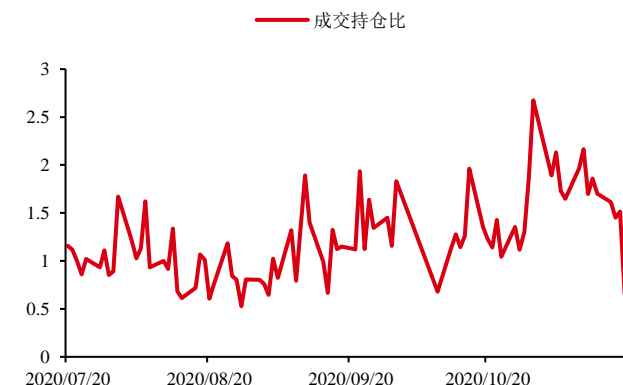
数据来源: INE Bloomberg 华泰期货研究院

图 3: INE SC 成交与持仓量 (累计) 单位: 份合约



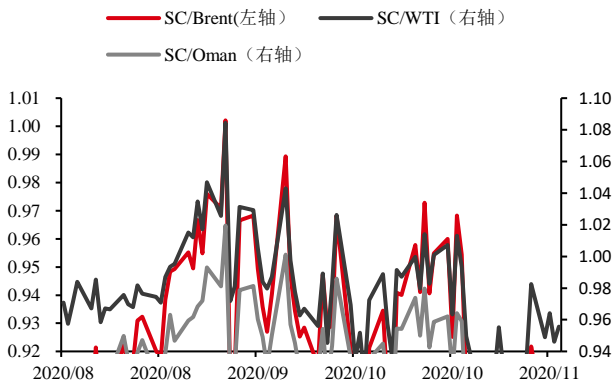
数据来源: INE Bloomberg 华泰期货研究院

图 4: INE SC 成交持仓比 单位: 无



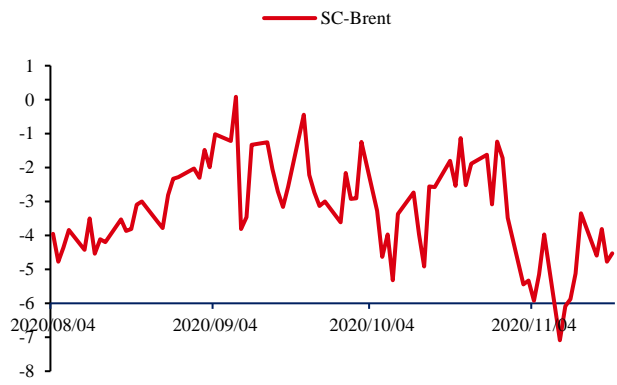
数据来源: INE Bloomberg 华泰期货研究院

图 5: INE SC 首行与境外原油首行比价 单位: 无



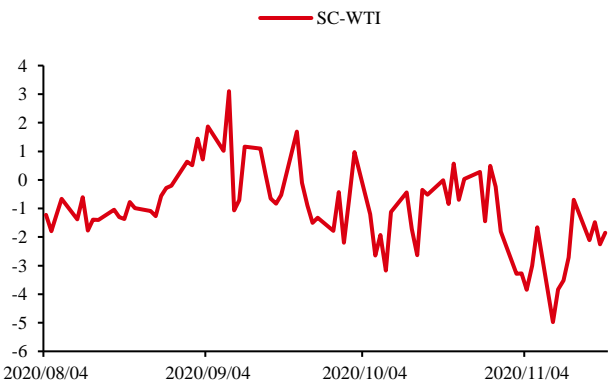
数据来源: INE Bloomberg 华泰期货研究院

图 6: SC 首行夜盘美元价- Brent 首行 单位: 美元/桶



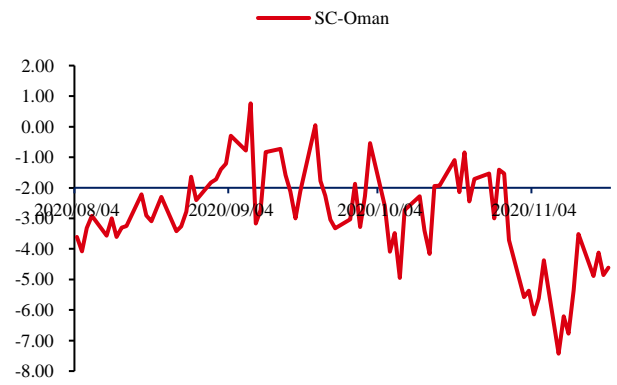
数据来源: INE Bloomberg 华泰期货研究院

表1: 图 7: SC 首行夜盘美元价- WTI 首行 单位: 美元/桶



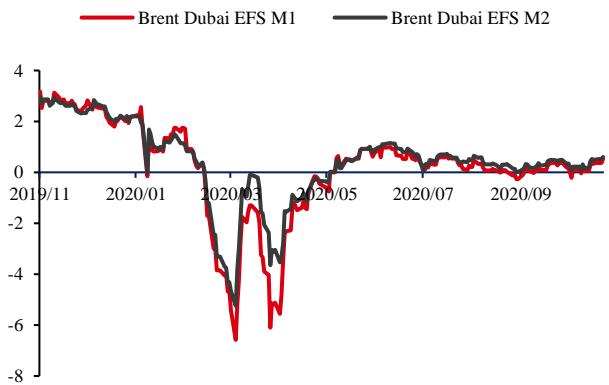
数据来源: INE Bloomberg 华泰期货研究院

图 8: SC 首行夜盘美元价- Oman 首行 单位: 美元/桶



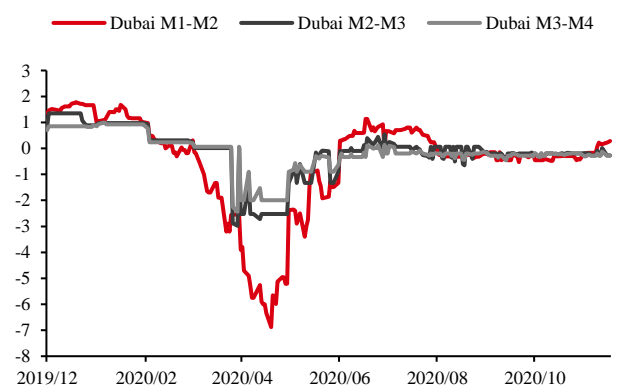
数据来源: INE Bloomberg 华泰期货研究院

图 9: ICE Brent-Dubai Swap EFS 单位: 美元/桶



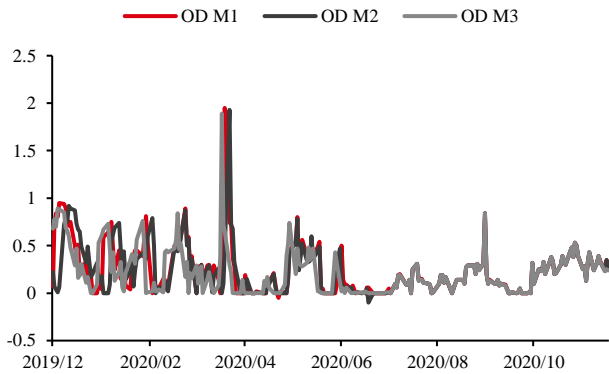
数据来源: PVM Bloomberg 华泰期货研究院

图 10: Dubai 月差 Swap 单位: 美元/桶



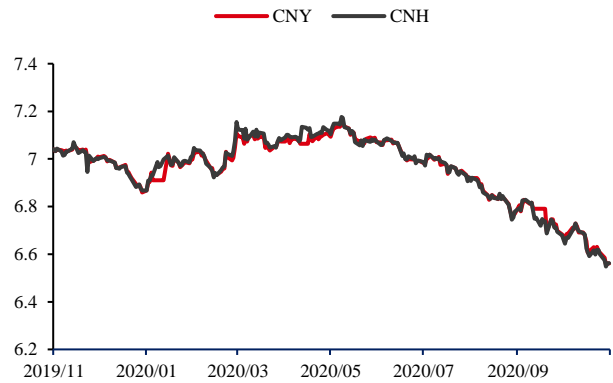
数据来源: PVM Bloomberg 华泰期货研究院

图 11: Oman/Dubai 价差 Swap 单位: 美元/桶



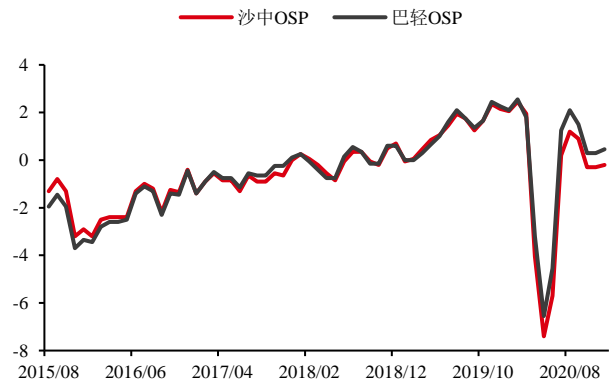
数据来源: PVM Bloomberg 华泰期货研究院

图 12: 人民币汇率走势 单位: 无



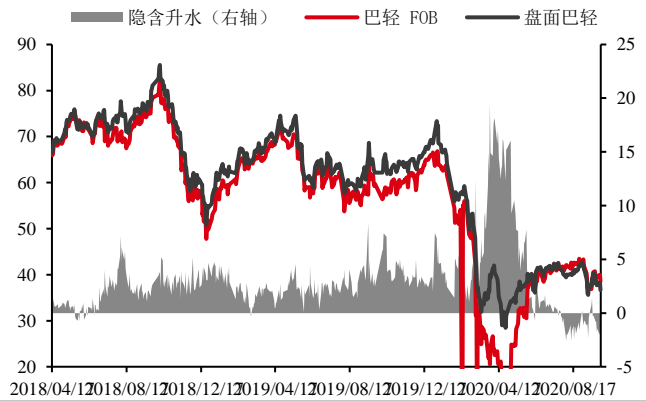
数据来源: Bloomberg 华泰期货研究院

图 13: 沙中与巴轻 OSP 单位: 美元/桶



数据来源: Bloomberg 华泰期货研究院

图 14: 巴轻盘面隐含升水 (不含 OSP) 单位: 美元/桶

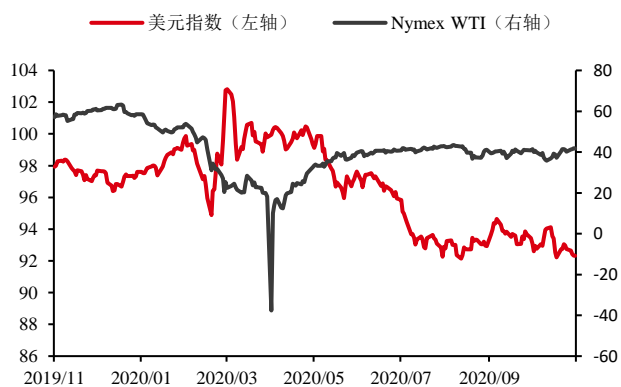


数据来源: INE Bloomberg 华泰期货研究院

表2:

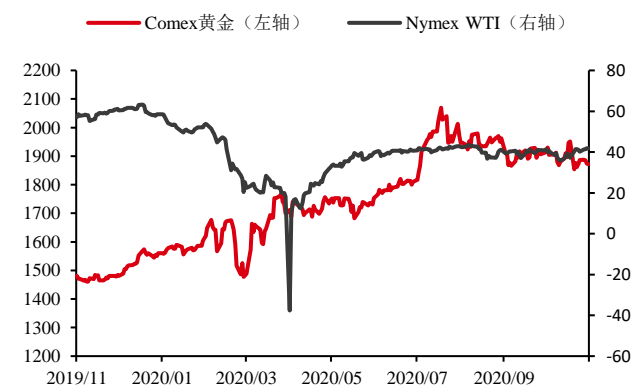
原油与其他资产价格走势对比:

图 15: 原油价格与美元指数 单位: 美元/桶



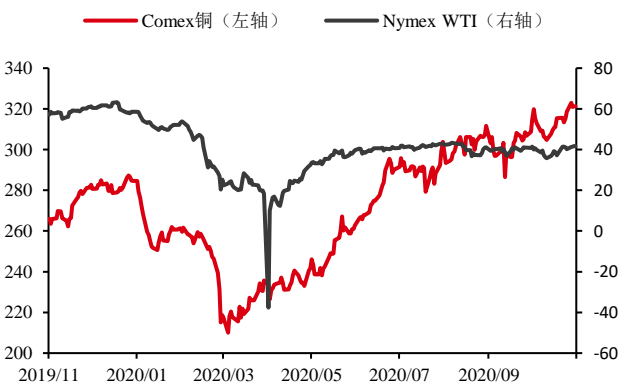
数据来源: Bloomberg 华泰期货研究院

图 16: 原油价格与黄金价格 单位: 美元/桶



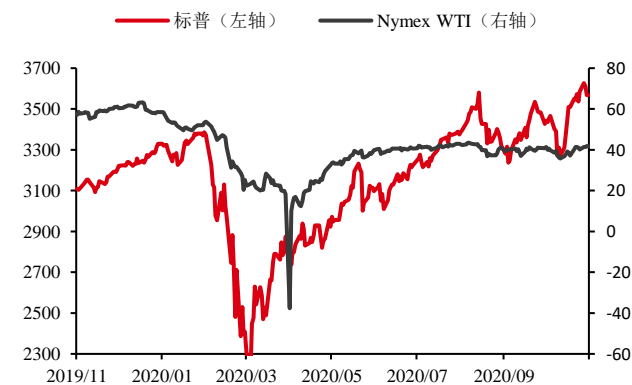
数据来源: Bloomberg 华泰期货研究院

图 17: 原油价格与铜价 单位: 美元/桶



数据来源: Bloomberg 华泰期货研究院

图 18: 原油价格与标普指数 单位: 美元/桶



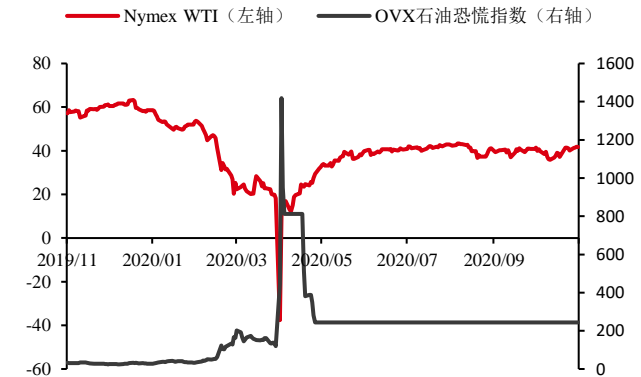
数据来源: Bloomberg 华泰期货研究院

图 19: 原油价格与美十债收益率 单位: 美元/桶



表3: 数据来源: Bloomberg 华泰期货研究院

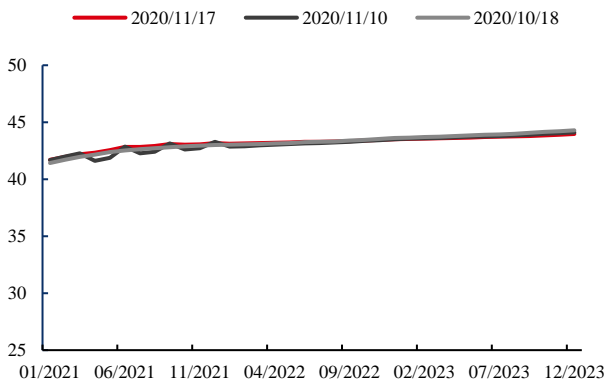
图 20: 原油价格与 OVX 波动率指数 单位: 美元/桶



数据来源: Bloomberg 华泰期货研究院

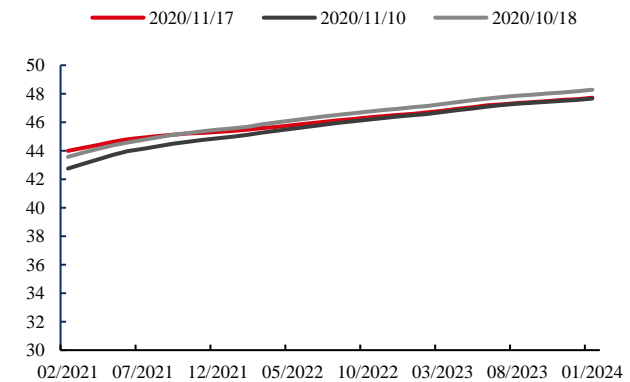
**原油远期曲线:**

图 21: WTI 原油期货远期曲线 单位: 美元/桶



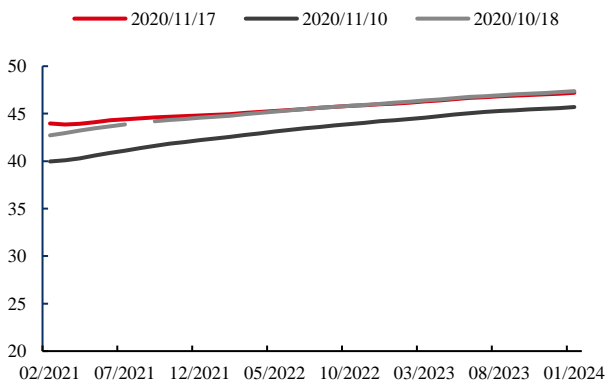
数据来源: Bloomberg 华泰期货研究院

图 22: Brent 原油期货远期曲线 单位: 美元/桶



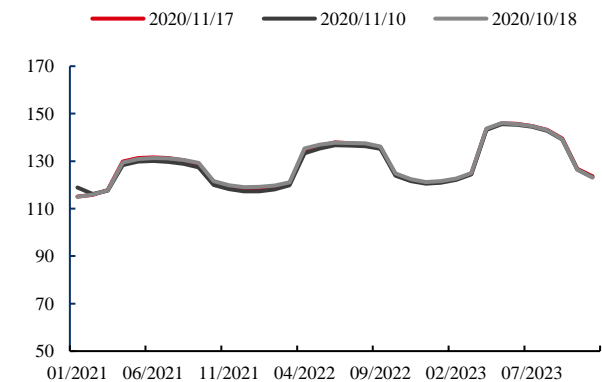
数据来源: Bloomberg 华泰期货研究院

图 23: Oman 原油期货远期曲线 单位: 美元/桶



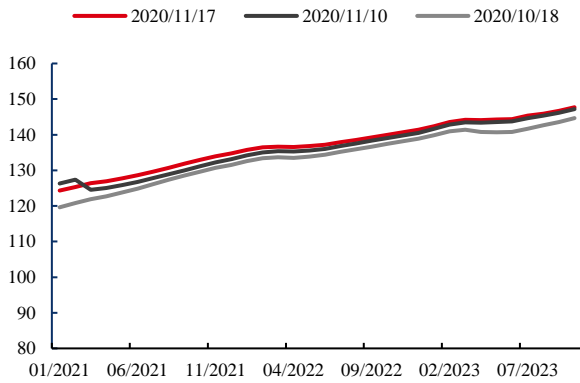
数据来源: Bloomberg 华泰期货研究院

图 24: RBOB 汽油远期曲线 单位: 美分/加仑



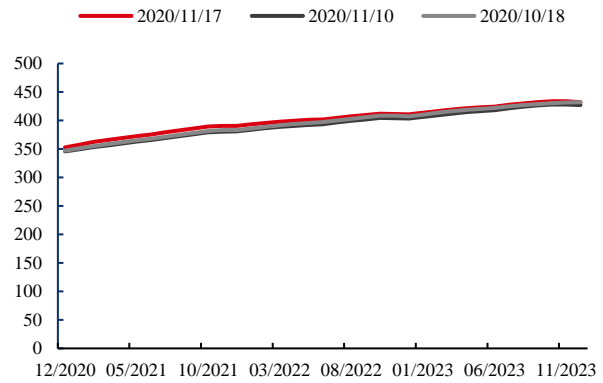
数据来源: Bloomberg 华泰期货研究院

图 25: ULSD 柴油远期曲线 单位: 美分/加仑



数据来源: Bloomberg 华泰期货研究院

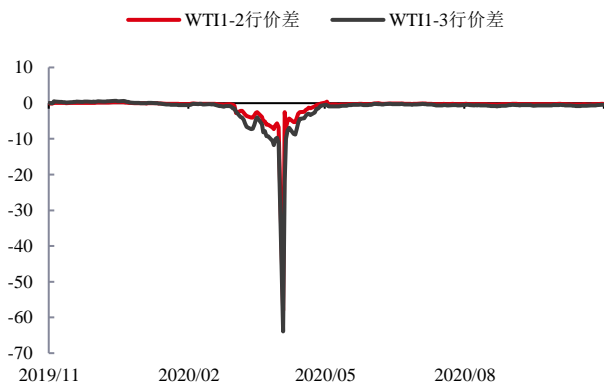
图 26: Gasoil 柴油远期曲线 单位: 美元/吨



数据来源: Bloomberg 华泰期货研究院

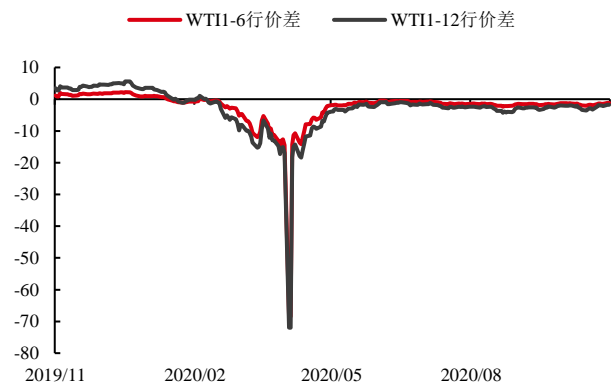
**原油跨期价差:**

图 27: WTI 近月跨期价差 单位: 美元/桶



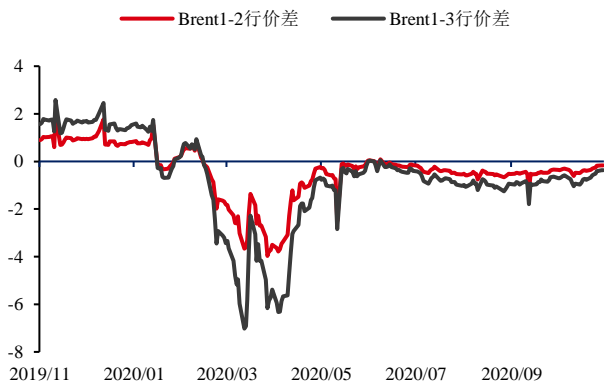
数据来源: Bloomberg 华泰期货研究院

图 28: WTI 远月跨期价差 单位: 美元/桶



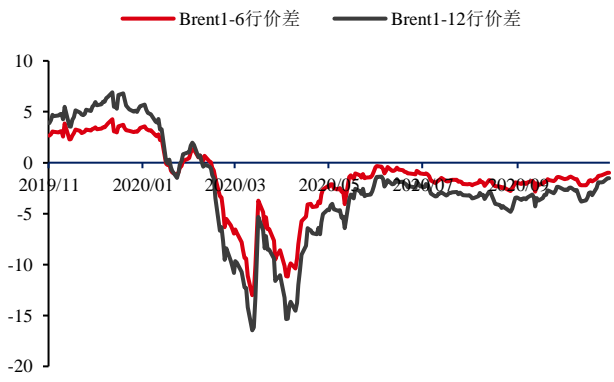
数据来源: Bloomberg 华泰期货研究院

图 29: Brent 近月跨期价差 单位: 美元/桶



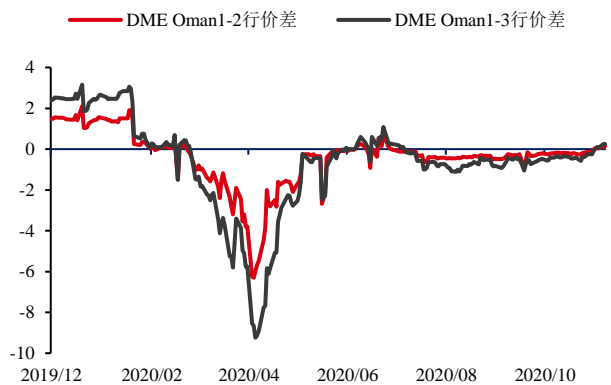
数据来源: Bloomberg 华泰期货研究院

图 30: Brent 远月跨期价差 单位: 美元/桶



数据来源: Bloomberg 华泰期货研究院

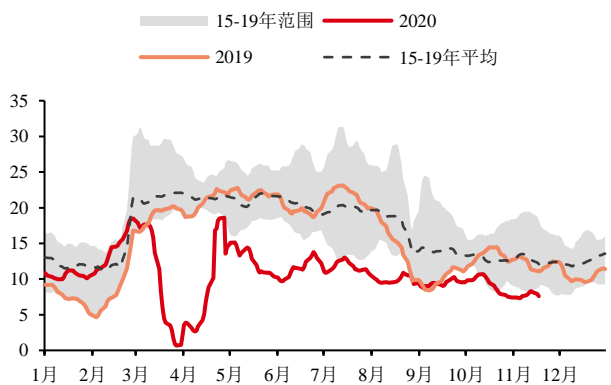
图 31: Oman 近月跨期价差 单位: 美元/桶



数据来源: Bloomberg 华泰期货研究院

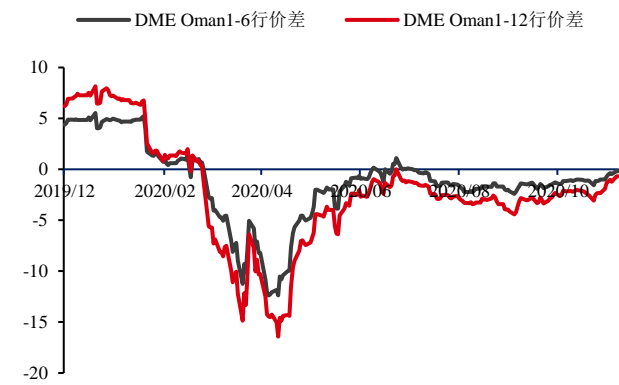
裂解价差:

图 33: RBOB WTI1:1 裂解价差 单位: 美元/桶



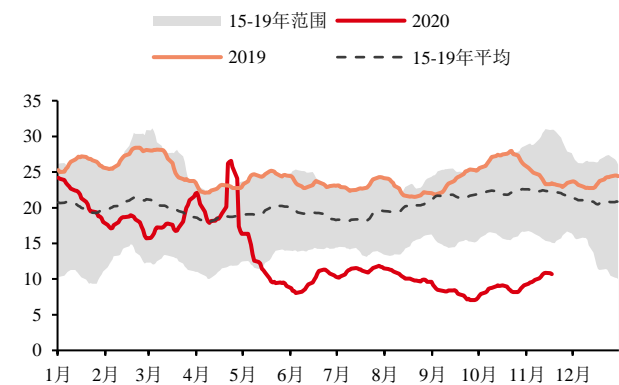
数据来源: Bloomberg 华泰期货研究院

图 32: Oman 远月跨期价差 单位: 美元/桶



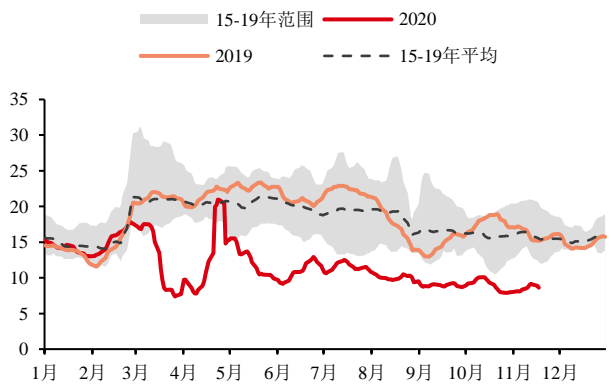
数据来源: Bloomberg 华泰期货研究院

图 34: ULSD WTI1:1 裂解价差 单位: 美元/桶



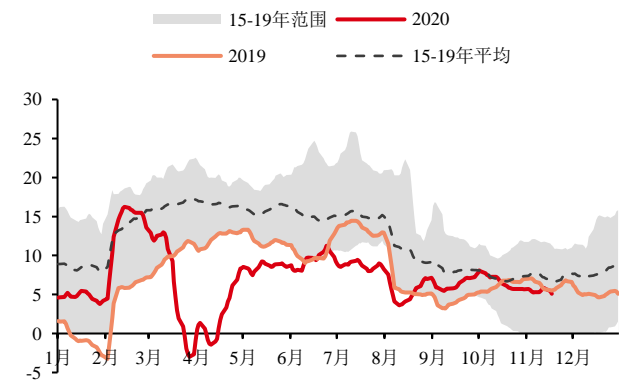
数据来源: Bloomberg 华泰期货研究院

图 35: RB UL TI 3:2:1 裂解价差 单位: 美元/桶



数据来源: Bloomberg 华泰期货研究院

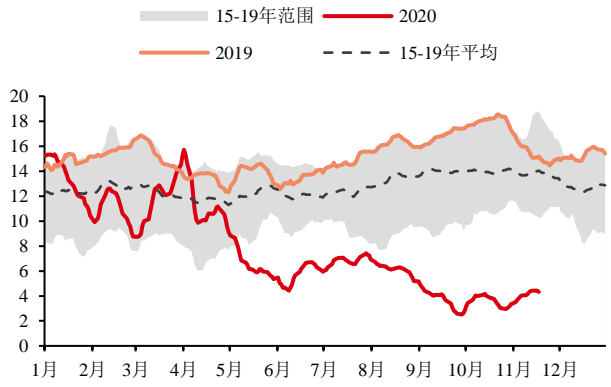
图 36: RBOB Brent1:1 裂解价差 单位: 美元/桶



数据来源: Bloomberg 华泰期货研究院

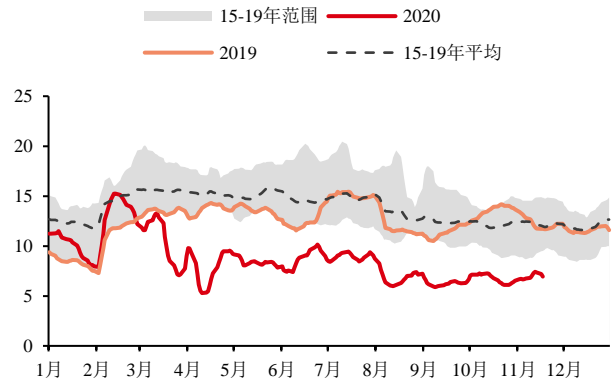


图 37: Gsaoil Brent1:1 裂解价差 单位: 美元/桶



数据来源: Bloomberg 华泰期货研究院

图 38: RB UL BR2:1:1 裂解价差 单位: 美元/桶



数据来源: Bloomberg 华泰期货研究院

## ● 免责声明

本报告基于本公司认为可靠的、已公开的信息编制，但本公司对该等信息的准确性及完整性不作任何保证。本报告所载的意见、结论及预测仅反映报告发布当日的观点和判断。在不同时期，本公司可能会发出与本报告所载意见、评估及预测不一致的研究报告。本公司不保证本报告所含信息保持在最新状态。本公司对本报告所含信息可在不发出通知的情形下做出修改，投资者应当自行关注相应的更新或修改。

本公司力求报告内容客观、公正，但本报告所载的观点、结论和建议仅供参考，投资者并不能依靠本报告以取代行使独立判断。对投资者依据或者使用本报告所造成的一切后果，本公司及作者均不承担任何法律责任。

本报告版权仅为本公司所有。未经本公司书面许可，任何机构或个人不得以翻版、复制、发表、引用或再次分发他人等任何形式侵犯本公司版权。如征得本公司同意进行引用、刊发的，需在允许的范围内使用，并注明出处为“华泰期货研究院”，且不得对本报告进行任何有悖原意的引用、删节和修改。本公司保留追究相关责任的权力。所有本报告中使用的商标、服务标记及标记均为本公司的商标、服务标记及标记。

华泰期货有限公司版权所有并保留一切权利。

## ● 公司总部

地址：广东省广州市越秀区东风东路761号丽丰大厦20层

电话：400-6280-888

网址：[www.htfc.com](http://www.htfc.com)