

欧佩克7月产量环比增加

● 市场要闻与重要数据

1. WTI 9月合约原油期货收涨 0.74 美元，报 41.01 美元/桶；布伦特 9 月原油期货收涨 0.85 美元，报 44.15 美元/桶；上期所原油期货主力合约 SC2009 收涨 0.46%，报 283.2 元/桶。
2. 雪佛龙公司报告称，已经关闭得克萨斯州帕萨迪纳炼油厂的处理装置。
3. 俄罗斯央行：预计油价将在 2022 年底达到 50 美元/桶，并在未来稳定在这一水平。
4. 机构综合各国官员、船舶跟踪数据及 JBC 能源等咨询机构的数据估计出，欧佩克 7 月产量增加约 90 万桶/日至 2343 万桶/日。目前欧佩克及其合作伙伴正继续按照协议控制产量以应对需求下滑的不利影响。尽管沙特 7 月增加了 92 万桶/日，但平均产量仍低于协议中 845 万桶/日的产量上限。与此同时，包括伊拉克与尼日利亚没有展现出同等的自律，在履行减产方面未取得进展，也未落实承诺的弥补性额外减产。
5. 市场消息：公司文件显示，马来西亚国家石油公司将 7 月马来西亚原油官方售价定为 45.30 美元/桶。
6. 俄罗斯能源部表示，7 月份石油产量与 6 月份持平，与欧佩克+协议一致。

投资咨询业务资格：

证监许可【2011】1289 号

研究院 能源化工组

研究员

潘翔

☎ 0755-82767160

✉ panxiang@htfc.com

从业资格号：F3023104

投资咨询号：Z0013188

陈莉

☎ 020-83901030

✉ cl@htfc.com

从业资格号：F0233755

投资咨询号：Z0000421

联系人

张津圣

☎ 020-68757985

✉ zhangjinsheng@htfc.com

从业资格号：F3049514

梁宗泰

☎ 020-83901005

✉ liangzongtai@htfc.com

从业资格号：F3056198

康远宁

☎ 0755-23991175

✉ kangyuanning@htfc.com

从业资格号：F3049404

投资逻辑

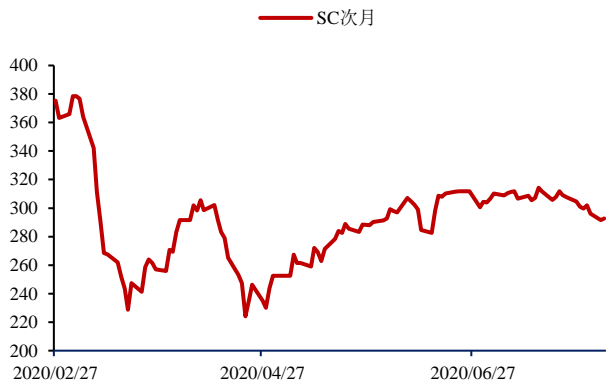
从各机构给出的 OPEC 产量数据来看，7 月产量环比增加，主要来自沙特等国家削减自愿减产，而此前的作弊国家如伊拉克和尼日利亚等减产履行仍未到位，OPEC 内部的龃龉依然存在，而俄罗斯 7 月份产量数据也出现小幅增加，我们预计 8 月份开始限产联盟将会适度提高产量和出口，但恰逢中国需求真空期，从而造成阶段性的供需错配，从目前原油月差的情况来看，不排除短期出现再度累库的可能。

策略：中性偏空，布伦特反套，买六行抛首行（首行即最先到期合约、六行以此类推）

风险：地缘政治事件带来的供给中断

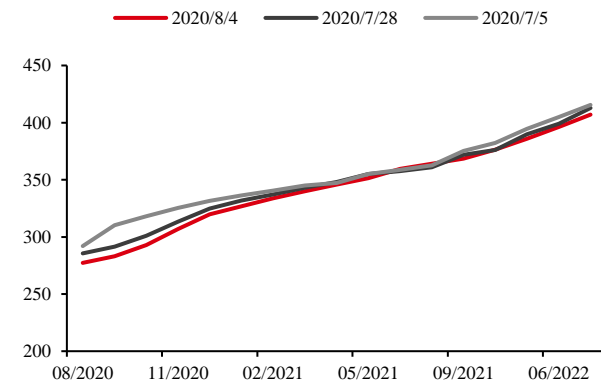
INE SC 原油期货每日跟踪:

图 1: INE SC 原油期货结算价 单位: 元/桶



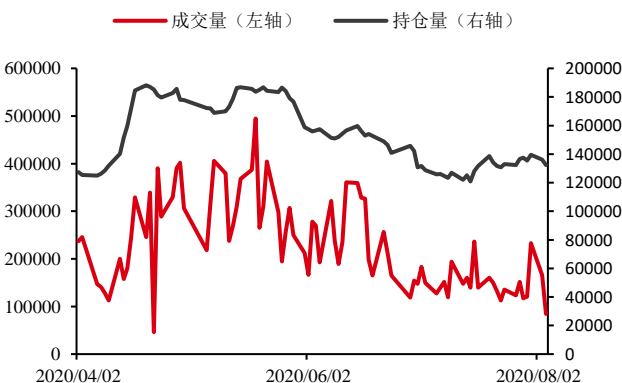
数据来源: INE Bloomberg 华泰期货研究院

图 2: INE SC 原油期货远期曲线 单位: 元/桶



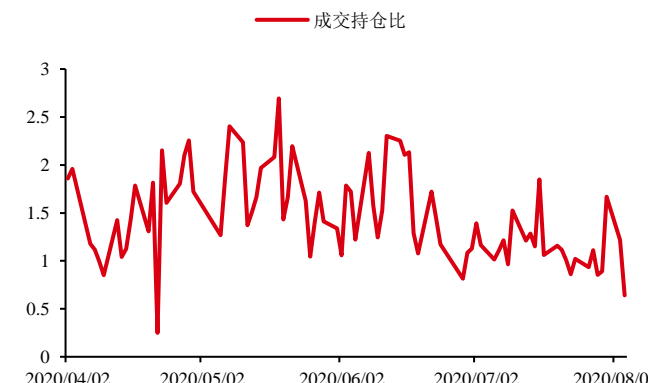
数据来源: INE Bloomberg 华泰期货研究院

图 3: INE SC 成交与持仓量 (累计) 单位: 份合约



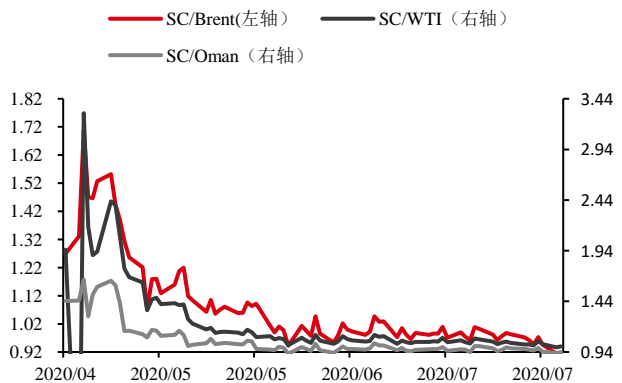
数据来源: INE Bloomberg 华泰期货研究院

图 4: INE SC 成交持仓比 单位: 无



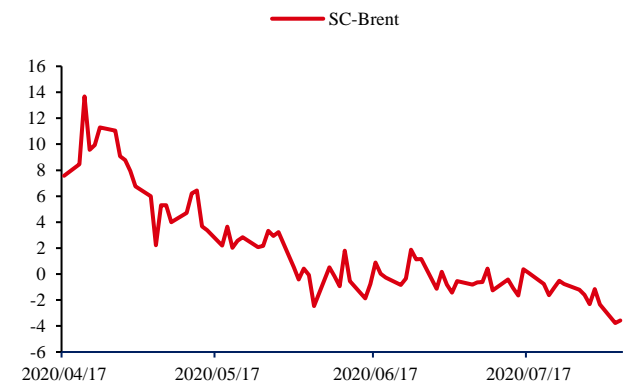
数据来源: INE Bloomberg 华泰期货研究院

图 5: INE SC 首行与境外原油首行比价 单位: 无



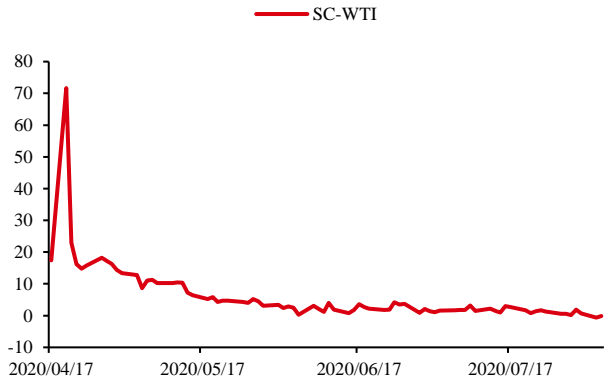
数据来源: INE Bloomberg 华泰期货研究院

图 6: SC 首行夜盘美元价 - Brent 首行 单位: 美元/桶



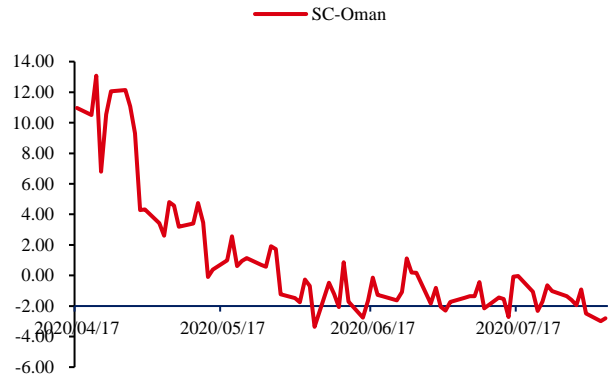
数据来源: INE Bloomberg 华泰期货研究院

表1: 图 7: SC 首行夜盘美元价- WTI 首行 单位: 美元/桶



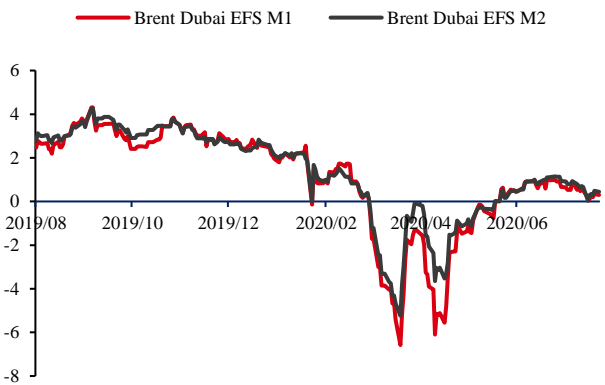
数据来源: INE Bloomberg 华泰期货研究院

图 8: SC 首行夜盘美元价- Oman 首行 单位: 美元/桶



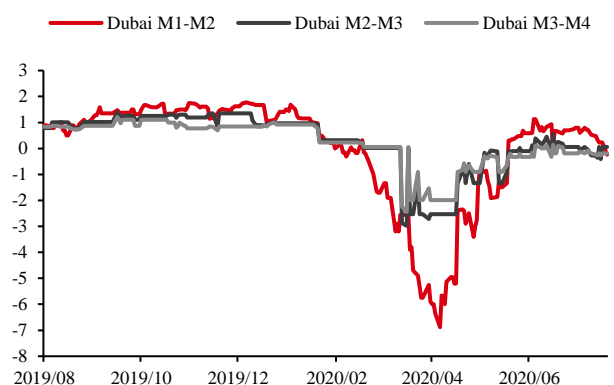
数据来源: INE Bloomberg 华泰期货研究院

图 9: ICE Brent-Dubai Swap EFS 单位: 美元/桶



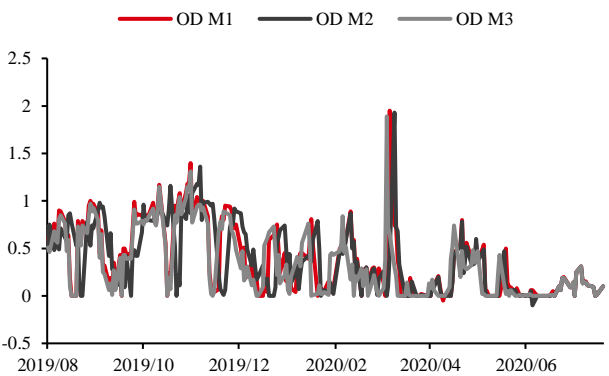
数据来源: PVM Bloomberg 华泰期货研究院

图 10: Dubai 月差 Swap 单位: 美元/桶



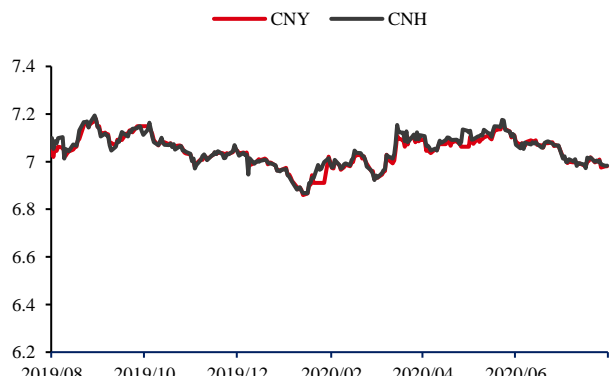
数据来源: PVM Bloomberg 华泰期货研究院

图 11: Oman/Dubai 价差 Swap 单位: 美元/桶



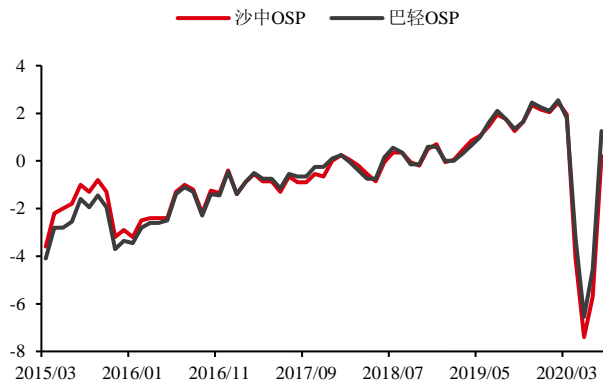
数据来源: PVM Bloomberg 华泰期货研究院

图 12: 人民币汇率走势 单位: 无



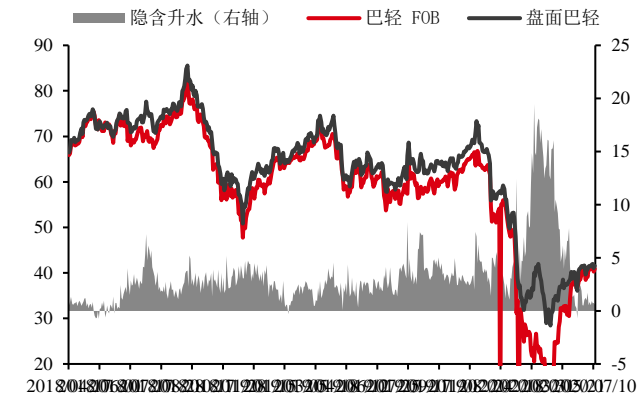
数据来源: Bloomberg 华泰期货研究院

图 13: 沙中与巴轻 OSP 单位: 美元/桶



数据来源: Bloomberg 华泰期货研究院

图 14: 巴轻盘面隐含升水 (不含 OSP) 单位: 美元/桶

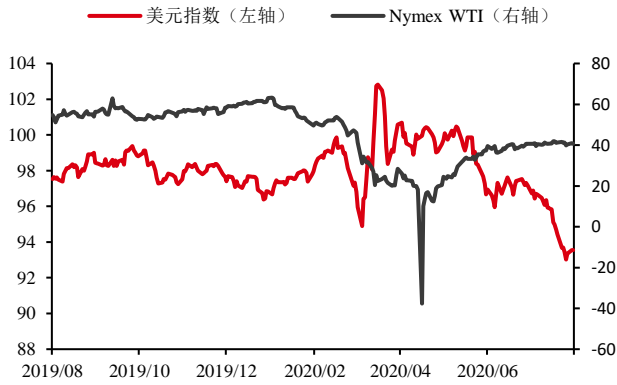


数据来源: INE Bloomberg 华泰期货研究院

表2:

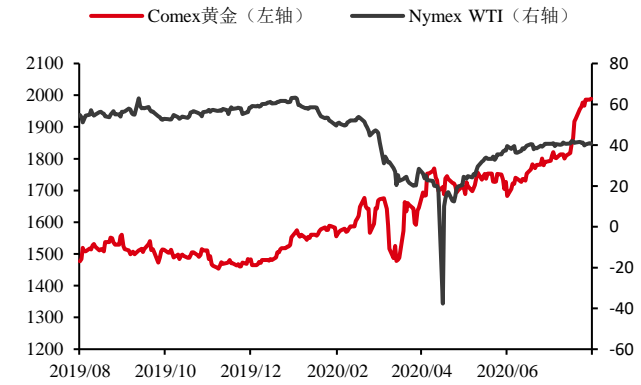
原油与其他资产价格走势对比:

图 15: 原油价格与美元指数 单位: 美元/桶



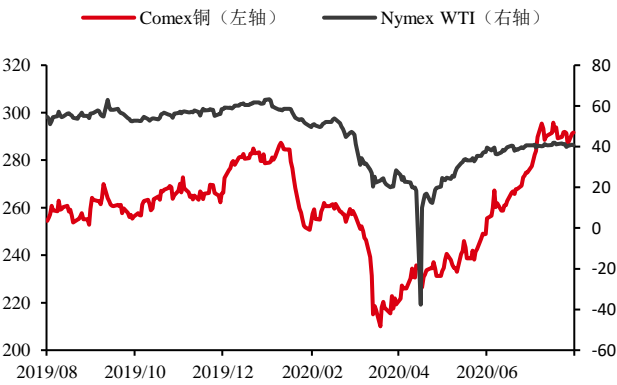
数据来源: Bloomberg 华泰期货研究院

图 16: 原油价格与黄金价格 单位: 美元/桶



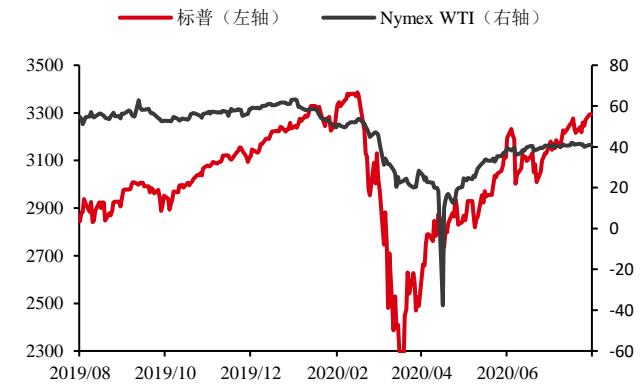
数据来源: Bloomberg 华泰期货研究院

图 17: 原油价格与铜价 单位: 美元/桶



数据来源: Bloomberg 华泰期货研究院

图 18: 原油价格与标普指数 单位: 美元/桶



数据来源: Bloomberg 华泰期货研究院

图 19: 原油价格与美十债收益率 单位: 美元/桶

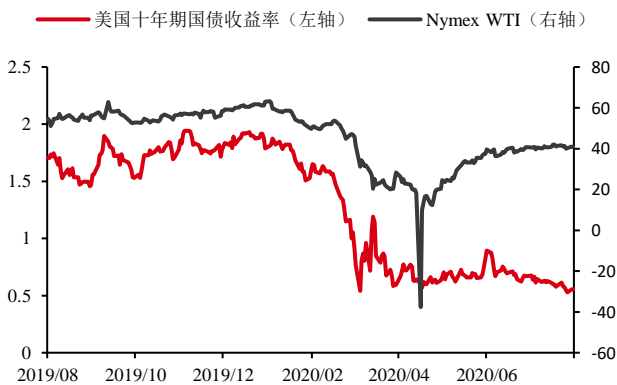
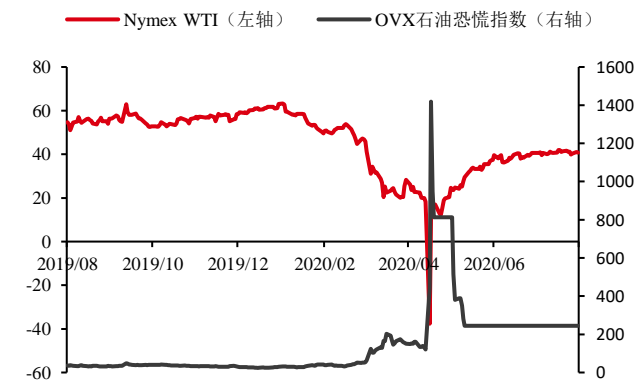


表3: 数据来源: Bloomberg 华泰期货研究院

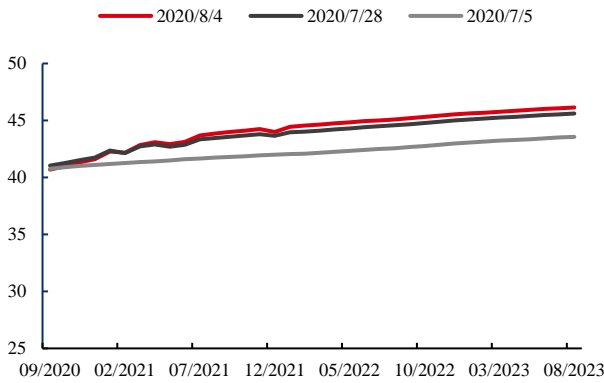
图 20: 原油价格与OVX波动率指数 单位: 美元/桶



数据来源: Bloomberg 华泰期货研究院

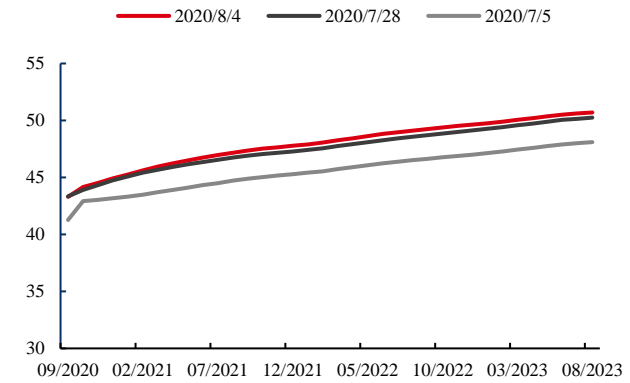
原油远期曲线:

图 21: WTI 原油期货远期曲线 单位: 美元/桶



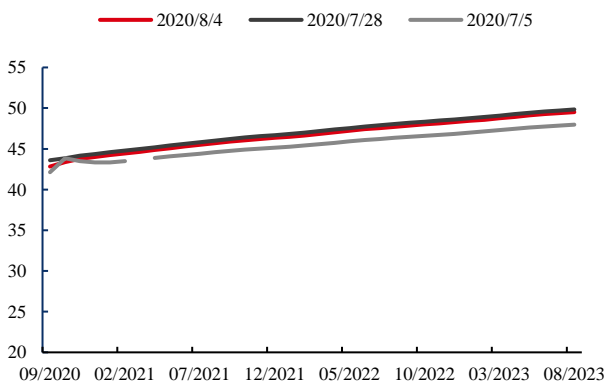
数据来源: Bloomberg 华泰期货研究院

图 22: Brent 原油期货远期曲线 单位: 美元/桶



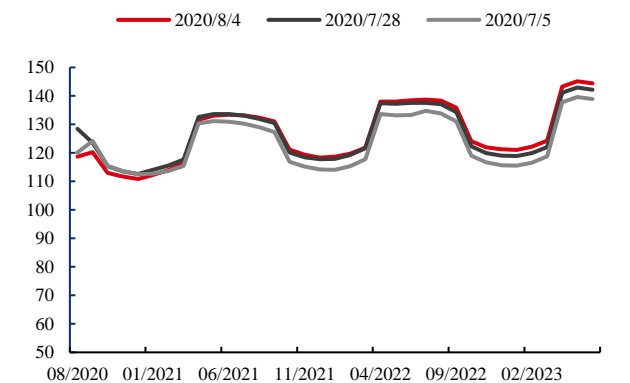
数据来源: Bloomberg 华泰期货研究院

图 23: Oman 原油期货远期曲线 单位: 美元/桶



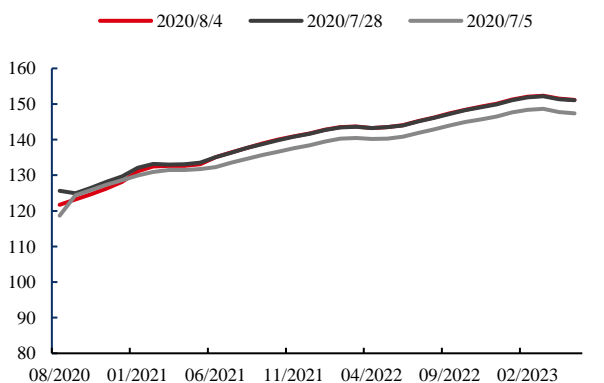
数据来源: Bloomberg 华泰期货研究院

图 24: RBOB 汽油远期曲线 单位: 美分/加仑



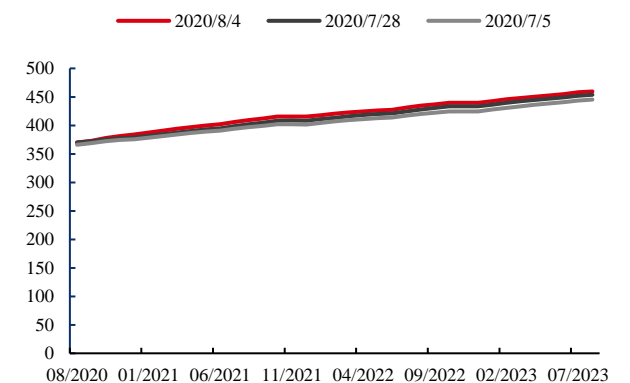
数据来源: Bloomberg 华泰期货研究院

图 25: ULSD 柴油远期曲线 单位: 美分/加仑



数据来源: Bloomberg 华泰期货研究院

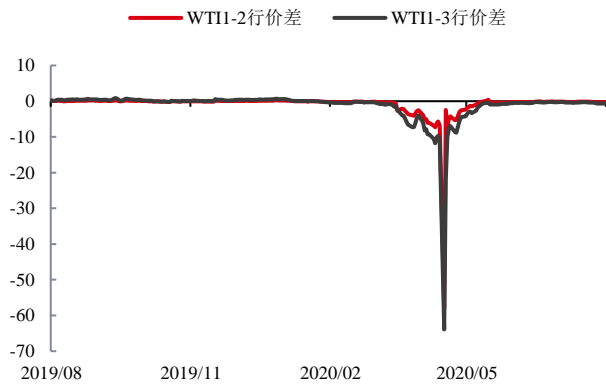
图 26: Gasoil 柴油远期曲线 单位: 美元/吨



数据来源: Bloomberg 华泰期货研究院

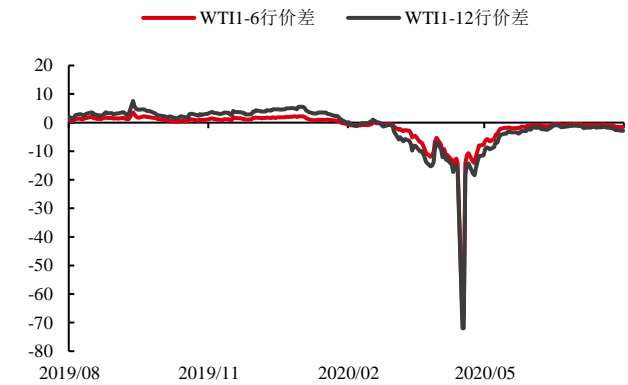
原油跨期价差:

图 27: WTI 近月跨期价差 单位: 美元/桶



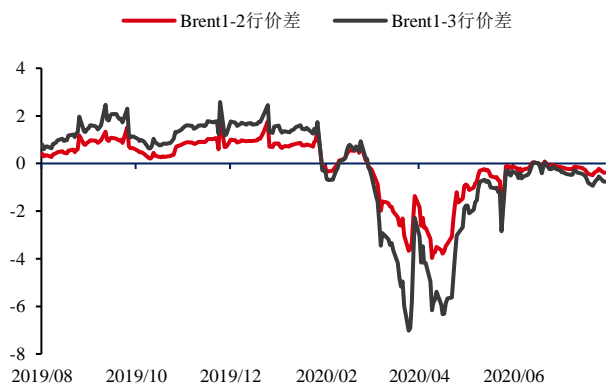
数据来源: Bloomberg 华泰期货研究院

图 28: WTI 远月跨期价差 单位: 美元/桶



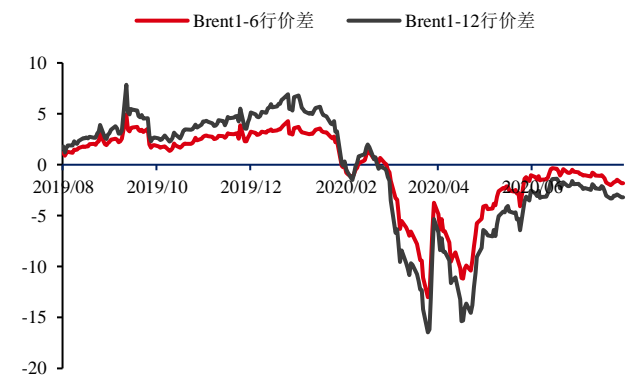
数据来源: Bloomberg 华泰期货研究院

图 29: Brent 近月跨期价差 单位: 美元/桶



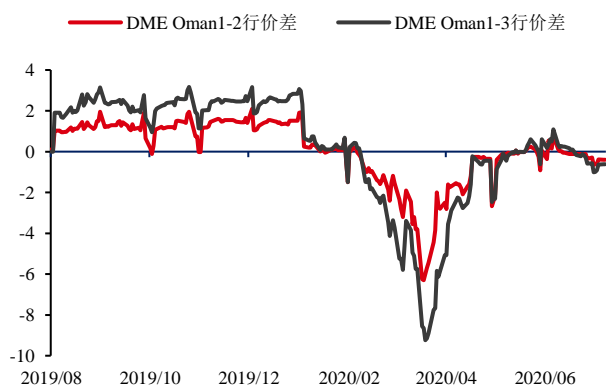
数据来源: Bloomberg 华泰期货研究院

图 30: Brent 远月跨期价差 单位: 美元/桶



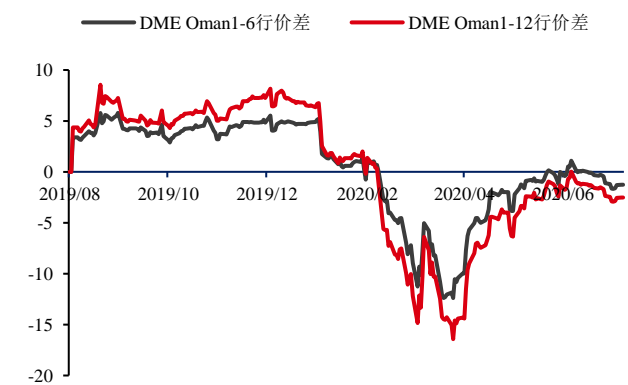
数据来源: Bloomberg 华泰期货研究院

图 31: Oman 近月跨期价差 单位: 美元/桶



数据来源: Bloomberg 华泰期货研究院

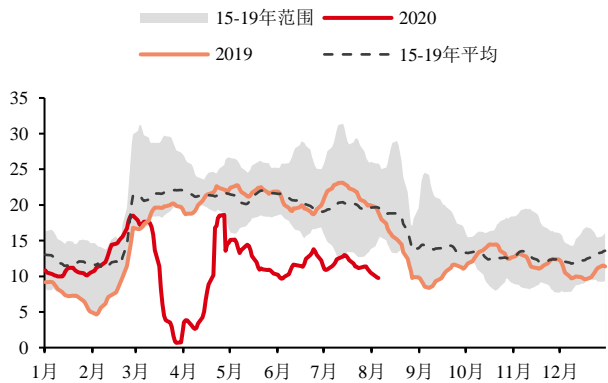
图 32: Oman 远月跨期价差 单位: 美元/桶



数据来源: Bloomberg 华泰期货研究院

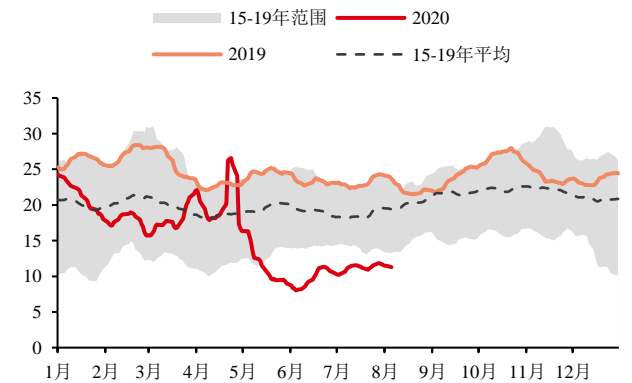
裂解价差:

图 33: RBOB WTI1:1 裂解价差 单位: 美元/桶



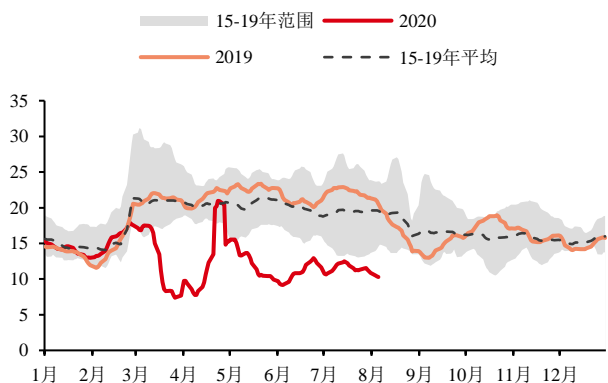
数据来源: Bloomberg 华泰期货研究院

图 34: ULSD WTI1:1 裂解价差 单位: 美元/桶



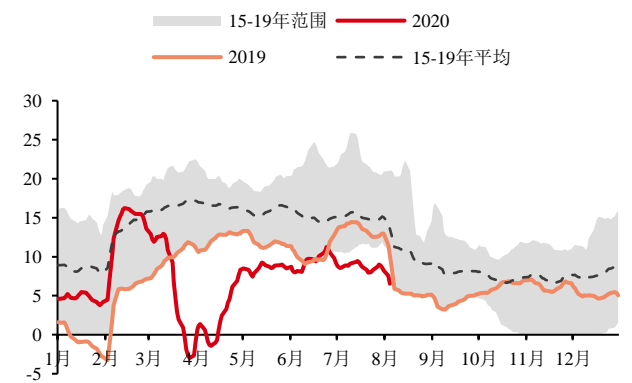
数据来源: Bloomberg 华泰期货研究院

图 35: RB UL TI 3:2:1 裂解价差 单位: 美元/桶



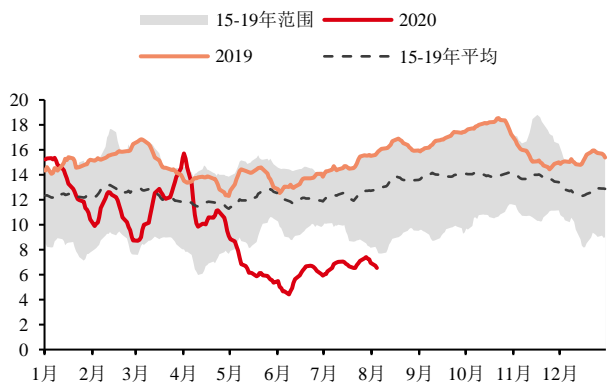
数据来源: Bloomberg 华泰期货研究院

图 36: RBOB Brent1:1 裂解价差 单位: 美元/桶



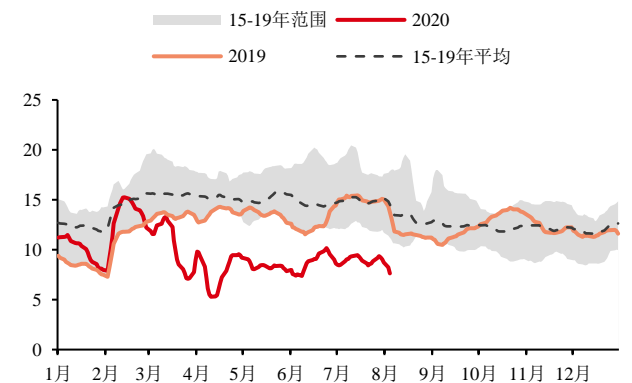
数据来源: Bloomberg 华泰期货研究院

图 37: Gsaoil Brent1:1 裂解价差 单位: 美元/桶



数据来源: Bloomberg 华泰期货研究院

图 38: RB UL BR2:1:1 裂解价差 单位: 美元/桶



数据来源: Bloomberg 华泰期货研究院

● 免责声明

本报告基于本公司认为可靠的、已公开的信息编制，但本公司对该等信息的准确性及完整性不作任何保证。本报告所载的意见、结论及预测仅反映报告发布当日的观点和判断。在不同时期，本公司可能会发出与本报告所载意见、评估及预测不一致的研究报告。本公司不保证本报告所含信息保持在最新状态。本公司对本报告所含信息可在不发出通知的情形下做出修改，投资者应当自行关注相应的更新或修改。

本公司力求报告内容客观、公正，但本报告所载的观点、结论和建议仅供参考，投资者并不能依靠本报告以取代行使独立判断。对投资者依据或者使用本报告所造成的一切后果，本公司及作者均不承担任何法律责任。

本报告版权仅为本公司所有。未经本公司书面许可，任何机构或个人不得以翻版、复制、发表、引用或再次分发他人等任何形式侵犯本公司版权。如征得本公司同意进行引用、刊发的，需在允许的范围内使用，并注明出处为“华泰期货研究院”，且不得对本报告进行任何有悖原意的引用、删节和修改。本公司保留追究相关责任的权力。所有本报告中使用的商标、服务标记及标记均为本公司的商标、服务标记及标记。

华泰期货有限公司版权所有并保留一切权利。

● 公司总部

地址：广东省广州市越秀区东风东路761号丽丰大厦20层

电话：400-6280-888

网址：www.htfc.com