

## 创业板指 8 连升，刷新近 4 年半新高

### 股指期货：谨慎偏多

1. IF2007 收盘涨 0.60% 报 4074.00，成交量 78935 手，较上一交易日增加 769 手，持仓 93757 手，增加 2272 手。IH2007 收盘涨 0.24 % 报 2881.6000，成交量 25576 手，减少 2856 手，持仓 31986 手，增加 6 手。IC2007 收盘涨 0.40 % 报 5737.2000，成交量 75801 手，增加 489 手，持仓 90652 手，增加 1372 手。
2. 央行公开市场 6 月 23 日开展 900 亿元 7 天期和 1100 亿元 14 天期逆回购操作，当日无逆回购到期，净投放 2000 亿元。
3. 国家卫健委：6 月 22 日，31 个省（自治区、直辖市）和新疆生产建设兵团报告新增新冠肺炎确诊病例 22 例（其中境外输入病例 9 例，本土病例 13 例，均在北京），新增疑似病例 2 例（均在北京）；新增无症状感染者 7 例，当日转为确诊病例 1 例，尚在医学观察无症状感染者 99 例。
4. 我国提前半年完成北斗全球系统星座部署。北斗三号最后一颗全球组网卫星发射后成功布阵太空，经过一系列在轨测试入网后，我国将进行北斗全系统联调联试，择机面向全球用户提供完整的全天时、全天候、高精度全球定位导航授时服务。

### 投资逻辑：

股指期货：A 股震荡攀升，创业板指 8 连升，刷新近 4 年半新高。上证指数收涨 0.18% 报 2970.62 点；深证成指涨 0.78% 报 11794.01 点；创业板指涨 1.67% 报 2382.05 点；万得全 A 涨 0.36%。两市成交额超 7500 亿元。北向资金全天净买入 7.52 亿元。两市融资余额激增逾百亿元。截至 6 月 22 日，沪深两市融资余额合计 11114.52 亿元，较前一交易日增加 107.5 亿元。国务院常务会议召开，综合运用降准、再贷款等工具，保持市场流动性合理充裕，加大力度解决融资难，缓解企业资金压力，全年人民币贷款新增和社会融资新增规模均超过上年，国务院常务会议定调，宽松政策仍是近期主基调；资本市场改革加速，上交所发布宣布对中国股市最重要指数——上证综指的编制方法进行修订；国内经济也在稳步恢复，制造业景气程度连续 3 个月位于荣枯线上，重要分项指数表明当前生产稳、需求升，非制造业商务活动指数也持续回升，国内经济运行恢复势头稳中向好，国内资产的确性相对较高，可把握 A 股的短期做多机会。但是目前仍有风险需密切关注，北京连续暴发新冠肺炎确诊病例和核酸检测阳性病例，引发市场投资者对于国内疫情二次反弹的担忧；投资者也在质疑新冠病毒蔓延是否会比之前预期的更久，从而阻碍全球经济复苏，美国重新开放的州，包括阿拉巴马州、加利福尼亚州、佛罗里达州和北卡罗来纳州，每天新冠病毒病例都在上升。

投资咨询业务资格：

证监许可【2011】1289 号

研究院 FICC 组

研究员

蔡劭立

☎ 0755-82537411

✉ caishaoli@htfc.com

从业资格号：F3063489

投资咨询号：Z0014617

联系人

高聪

☎ 021-60828524

✉ gaocong@htfc.com

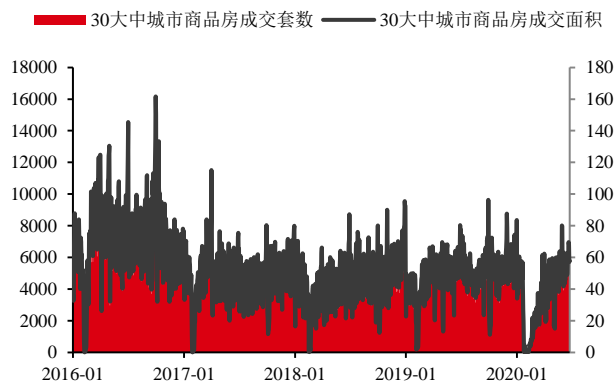
从业资格号：F3063338

策略：谨慎偏多

风险点：中国经济衰退，肺炎疫情失去控制，国外疫情大规模蔓延，中美贸易争端再起

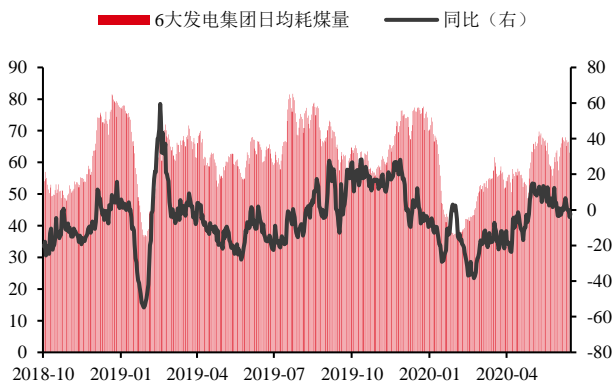
### 宏观经济图表

图 1：30 大中城市商品房成交 单位：万平方米，套



数据来源：Wind 华泰期货研究院

图 2：6 大发电集团日均耗煤量 单位：万吨，%



数据来源：Wind 华泰期货研究院

图 3：猪肉平均批发价 单位：元/公斤



数据来源：Wind 华泰期货研究院

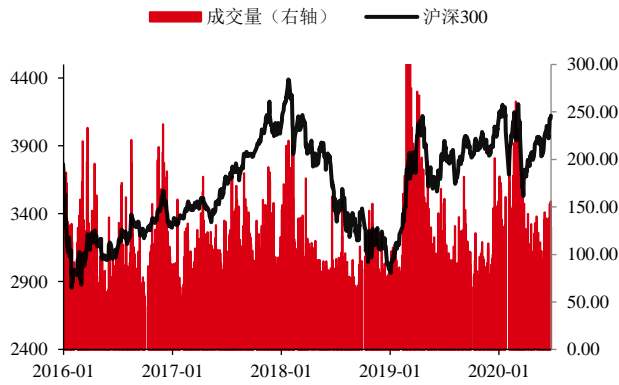
图 4：蔬菜批发价指数 单位：无



数据来源：Wind 华泰期货研究院

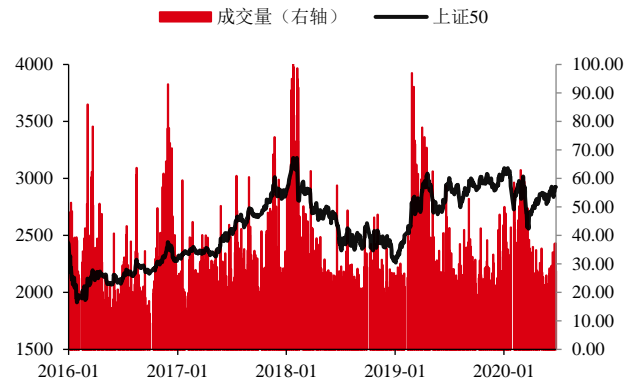
股指跟踪图表

图 5: 沪深 300 单位: 点, 亿股



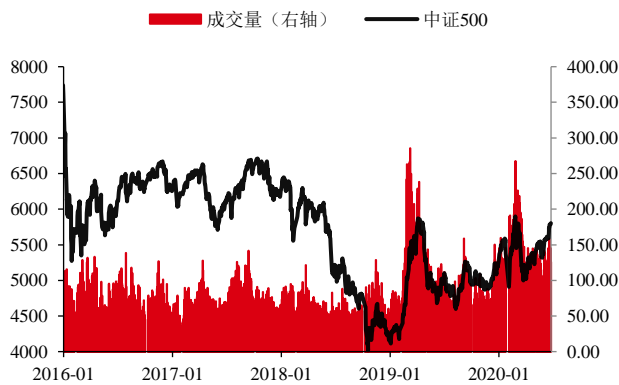
数据来源: Wind 华泰期货研究院

图 6: 上证 50 单位: 点, 亿股



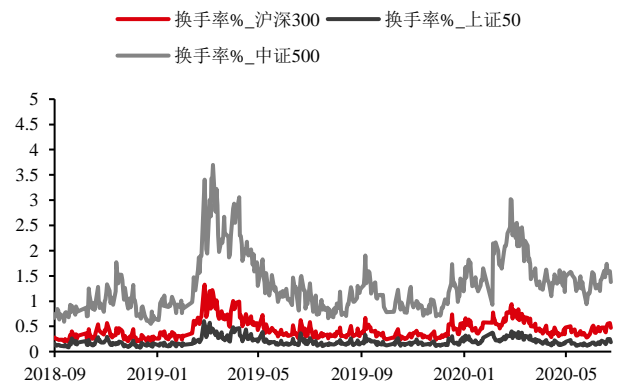
数据来源: Wind 华泰期货研究院

图 7: 中证 500 单位: 点, 亿股



数据来源: Wind 华泰期货研究院

图 8: 换手率% 单位: %



数据来源: Wind 华泰期货研究院

图 9: PE 单位: 倍

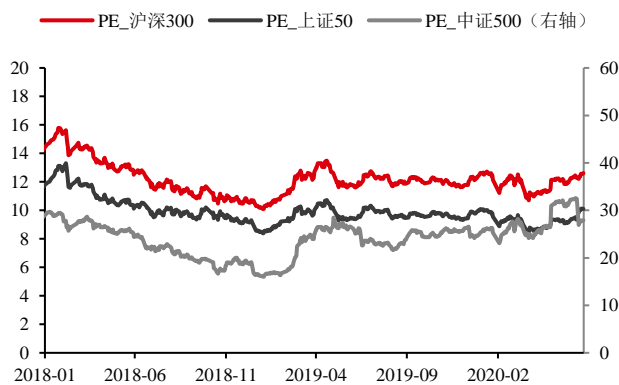
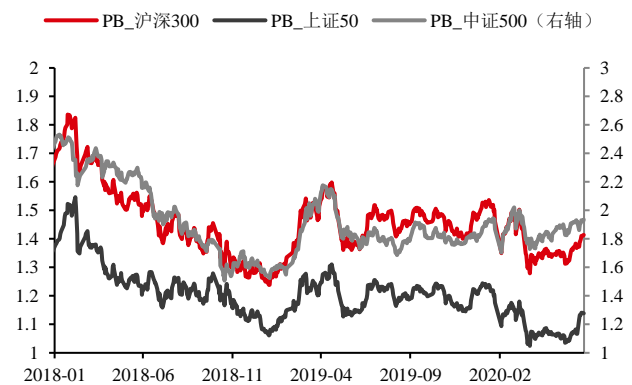
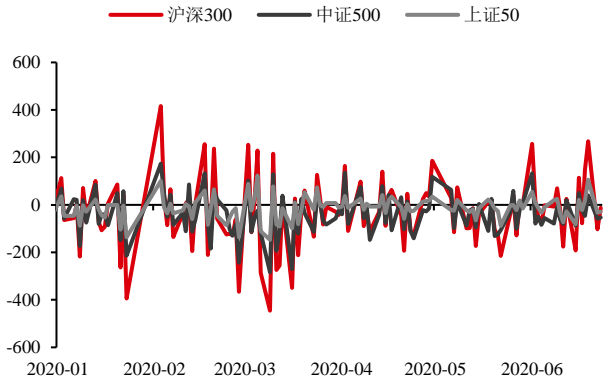


图 10: PB 单位: 倍



数据来源: Wind 华泰期货研究院

图 11: 资金净流入 单位: 亿元



数据来源: Wind 华泰期货研究院

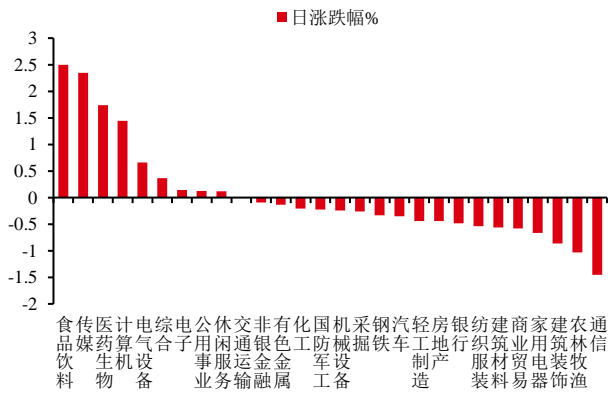
数据来源: Wind 华泰期货研究院

图 12: 两融余额 单位: 点, 亿元



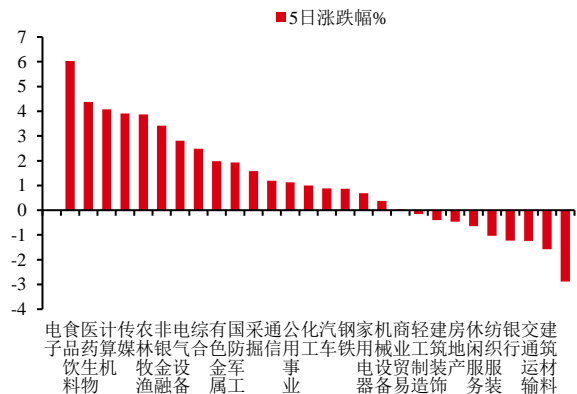
数据来源: Wind 华泰期货研究院

图 13: 行业日涨跌幅 单位: %



数据来源: Wind 华泰期货研究院

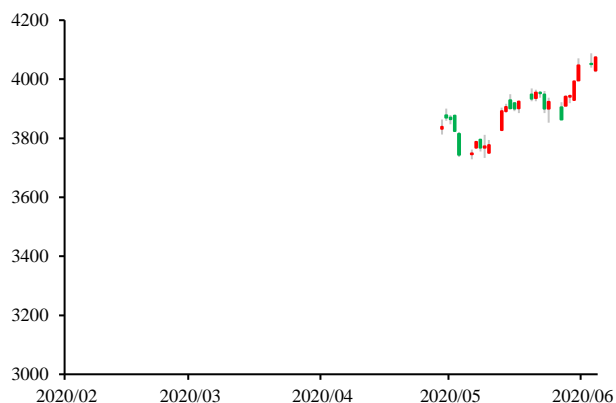
图 14: 行业 5 日涨跌幅 单位: %



数据来源: Wind 华泰期货研究院

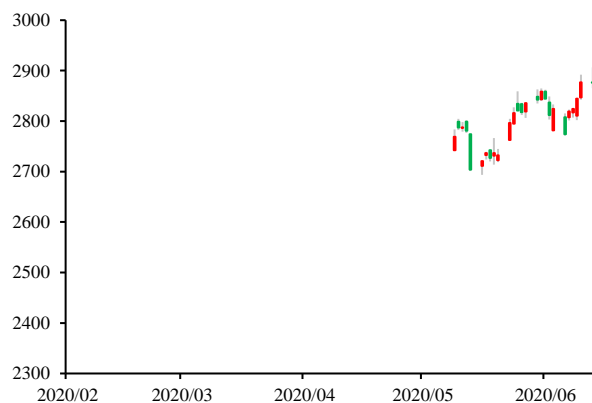
期指跟踪图表

图 15: IF 活跃合约走势 单位: 点



数据来源: Wind 华泰期货研究院

图 16: IH 活跃合约走势 单位: 点



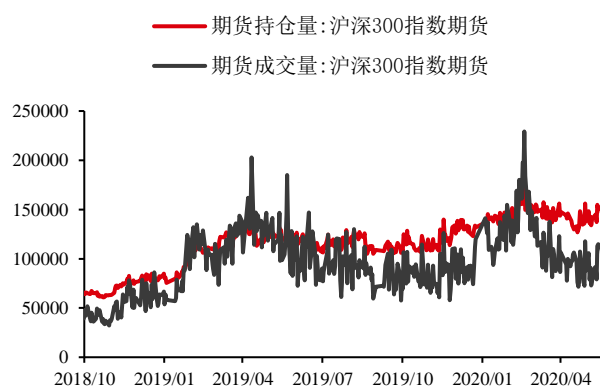
数据来源: Wind 华泰期货研究院

图 17: IC 活跃合约走势 单位: 点



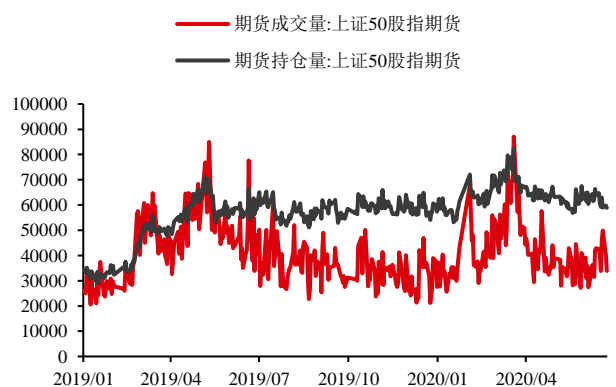
数据来源: Wind 华泰期货研究院

图 18: IF 合约成交持仓 单位: 手



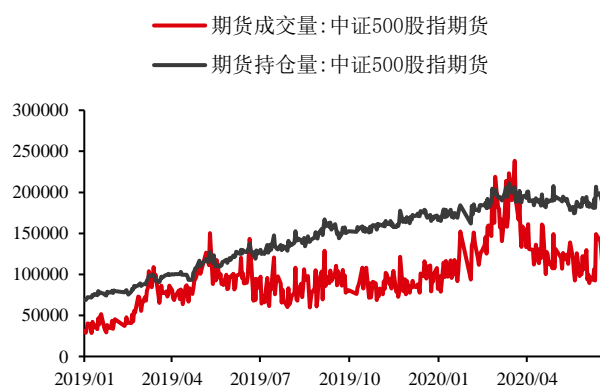
数据来源: Wind 华泰期货研究院

图 19: IH 合约成交持仓 单位: 手



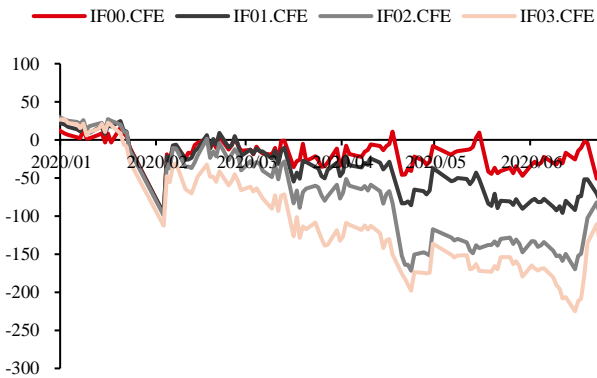
数据来源: Wind 华泰期货研究院

图 20: IC 合约成交持仓 单位: 手



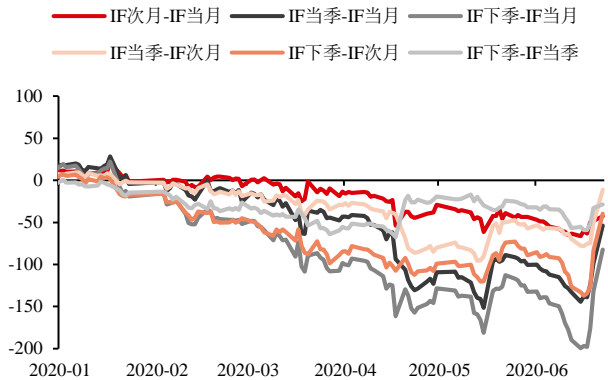
数据来源: Wind 华泰期货研究院

图 21: IF (期货-现货) 单位: 点



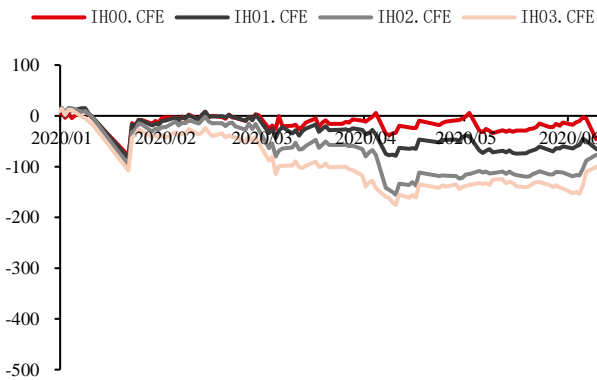
数据来源: Wind 华泰期货研究院

图 22: IF 跨期价差 单位: 点



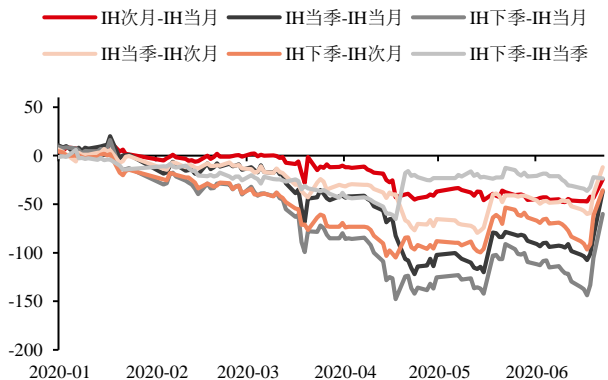
数据来源: Wind 华泰期货研究院

图 23: IH (期货-现货) 单位: 点



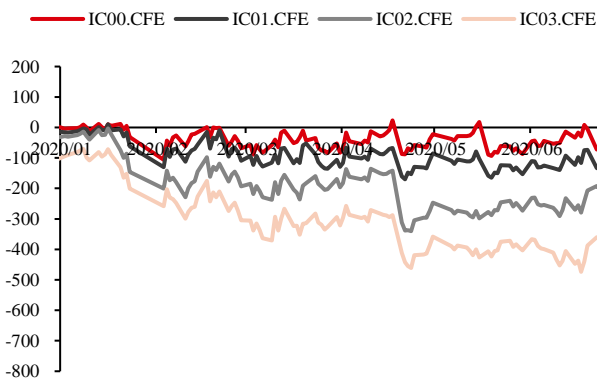
数据来源: Wind 华泰期货研究院

图 24: IH 跨期价差 单位: 点



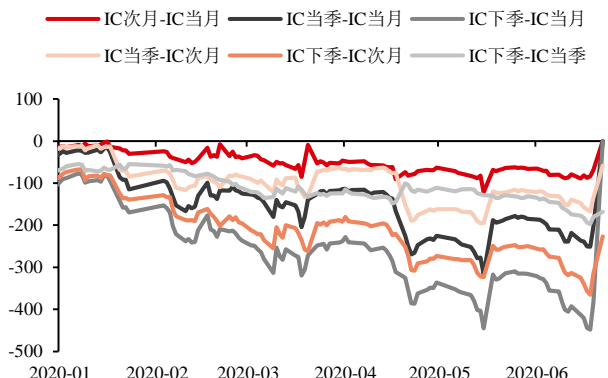
数据来源: Wind 华泰期货研究院

图 25: IC (期货-现货) 单位: 点



数据来源: Wind 华泰期货研究院

图 26: IC 跨期价差 单位: 点



数据来源: Wind 华泰期货研究院

## ● 免责声明

本报告基于本公司认为可靠的、已公开的信息编制，但本公司对该等信息的准确性及完整性不作任何保证。本报告所载的意见、结论及预测仅反映报告发布当日的观点和判断。在不同时期，本公司可能会发出与本报告所载意见、评估及预测不一致的研究报告。本公司不保证本报告所含信息保持在最新状态。本公司对本报告所含信息可在不发出通知的情形下做出修改，投资者应当自行关注相应的更新或修改。

本公司力求报告内容客观、公正，但本报告所载的观点、结论和建议仅供参考，投资者并不能依靠本报告以取代行使独立判断。对投资者依据或者使用本报告所造成的一切后果，本公司及作者均不承担任何法律责任。

本报告版权仅为本公司所有。未经本公司书面许可，任何机构或个人不得以翻版、复制、发表、引用或再次分发他人等任何形式侵犯本公司版权。如征得本公司同意进行引用、刊发的，需在允许的范围内使用，并注明出处为“华泰期货研究院”，且不得对本报告进行任何有悖原意的引用、删节和修改。本公司保留追究相关责任的权力。所有本报告中使用的商标、服务标记及标记均为本公司的商标、服务标记及标记。

华泰期货有限公司版权所有并保留一切权利。

## ● 公司总部

地址：广东省广州市越秀区东风东路761号丽丰大厦20层

电话：400-6280-888

网址：[www.htfc.com](http://www.htfc.com)