

美油基金净多仓位再创新高

● 市场要闻与重要数据

1. WTI 昨日因节假日休市一天；布伦特7月原油期货收涨0.4美元，报35.53美元/桶；上期所原油期货主力合约SC2007收涨1.75%，报273元/桶。
2. 巴西外贸部对外贸易秘书处：截至5月第三周，巴西石油出口量达到640万吨。
3. 墨西哥国家石油公司及合作伙伴4月份原油产量为172万桶/日，环比下降1.4%。墨西哥国家石油公司4月份原油出口量为118万桶/日，环比增长3.1%。墨西哥国家石油公司4月份汽油产量为21.93万桶/日，环比增长9.9%。墨西哥国家石油公司4月份汽油进口量为22.4万桶/日，环比下降51%。
4. 俄罗斯监管机构数据显示，俄罗斯4月航空客运量同比减少92.1%，1-4月同比减少29.6%。
5. 6月份在Primorsk装载的的乌拉尔原油定为240万吨。
6. 据国际文传电讯社：俄罗斯能源部希望在6月至7月石油市场达到平衡。俄罗斯能源部预计当前的盈余为700万桶/日-1200万桶/日。俄罗斯能源部表示，俄罗斯的产量已经达到了欧佩克+的目标水平。俄罗斯能源部预计全球石油需求将在5月份恢复。
7. 石油观察机构Euroilstock：欧洲4月份原油加工量为870.6万桶/日，较3月下月5.3%，同比下滑14%。欧洲4月份汽油产量为176万桶/日，较3月下月10.8%，同比下滑24.9%。欧洲4月份中间馏分油产量为449.3万桶/日，较3月下月5.7%，同比下滑19.6%。欧洲4月份燃油产量为95.3万桶/日，较3月下月0.9%，同比下滑6%。欧洲4月份石脑油产量为86.5万桶/日，较3月下月0.1%，同比下滑10.1%。

投资逻辑

从最新基金持仓数据来看，美油基金净多仓位仍在创新高，近期价格达到新高之后，基金做多热情不减，多头头寸已经非常拥挤，而布油基金仓位则相对理性，近期增仓的幅度有限，基金净多仓位的劈叉背后反映美国与加拿大减产对库欣管道净流量的影响非常大。近期反弹的主要驱动是供给，但目前油市的核心矛盾依然是炼厂利润过于疲弱，导致原油涨价难以向下游成品油传导，部分地区的买家因为担心未来供应进一步收紧近期恐慌性采购让部分需求前置，我们认为油市未来的反弹依然要看到需求的持续复苏，尤其是需要看到欧美炼厂重新进入补库阶段，但目前来看仍尚未看到相关迹象。

策略：中性，暂时观望

风险：暂无

投资咨询业务资格：

证监许可【2011】1289号

研究院 能源化工组

研究员

潘翔

☎ 0755-82767160

✉ panxiang@htfc.com

从业资格号：F3023104

投资咨询号：Z0013188

陈莉

☎ 020-83901030

✉ cl@htfc.com

从业资格号：F0233755

投资咨询号：Z0000421

联系人

张津圣

☎ 020-68757985

✉ zhangjinsheng@htfc.com

从业资格号：F3049514

梁宗泰

☎ 020-83901005

✉ liangzongtai@htfc.com

从业资格号：F3056198

康远宁

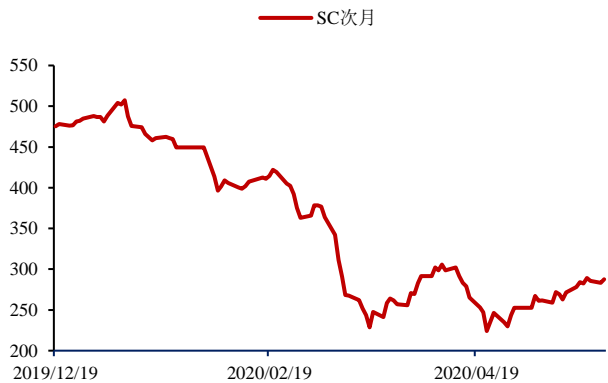
☎ 0755-23991175

✉ kangyuanning@htfc.com

从业资格号：F3049404

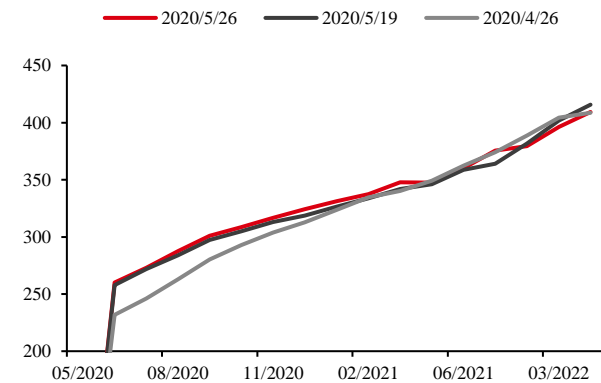
INE SC 原油期货每日跟踪:

图 1: INE SC 原油期货结算价 单位: 元/桶



数据来源: INE Bloomberg 华泰期货研究院

图 2: INE SC 原油期货远期曲线 单位: 元/桶



数据来源: INE Bloomberg 华泰期货研究院

图 3: INE SC 成交与持仓量 (累计) 单位: 份合约



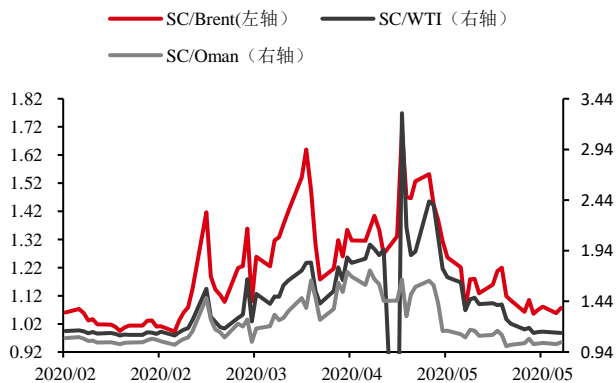
数据来源: INE Bloomberg 华泰期货研究院

图 4: INE SC 成交持仓比 单位: 无



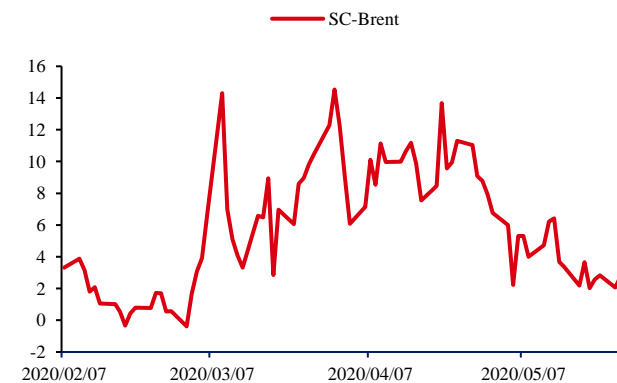
数据来源: INE Bloomberg 华泰期货研究院

图 5: INE SC 首行与境外原油首行比价 单位: 无



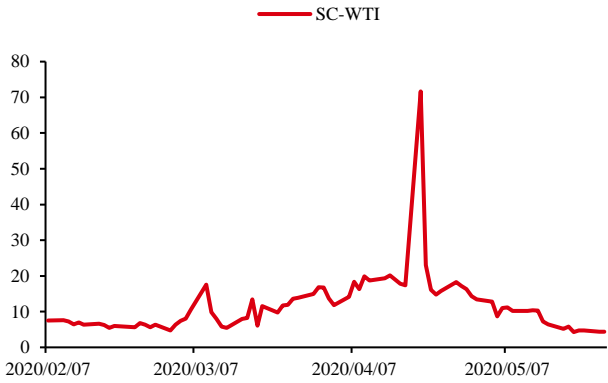
数据来源: INE Bloomberg 华泰期货研究院

图 6: SC 首行夜盘美元价- Brent 首行 单位: 美元/桶



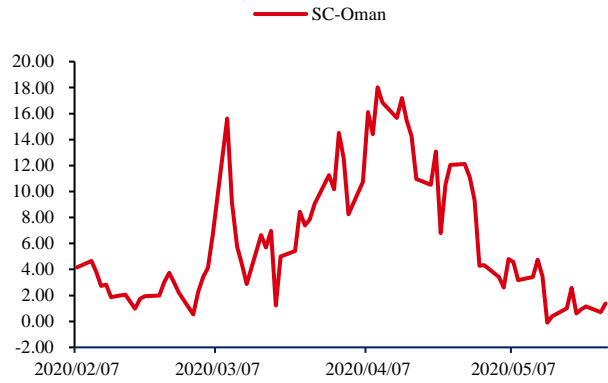
数据来源: INE Bloomberg 华泰期货研究院

表1: 图 7: SC 首行夜盘美元价- WTI 首行 单位: 美元/桶



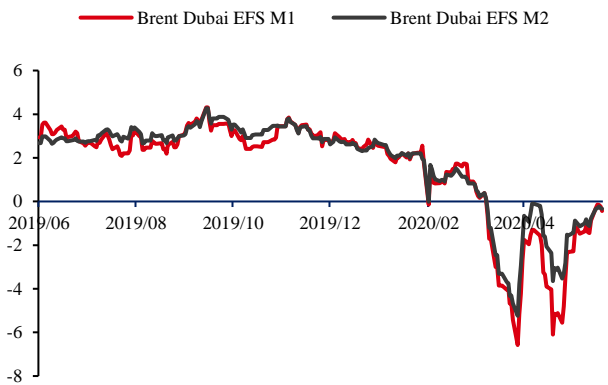
数据来源: INE Bloomberg 华泰期货研究院

图 8: SC 首行夜盘美元价- Oman 首行 单位: 美元/桶



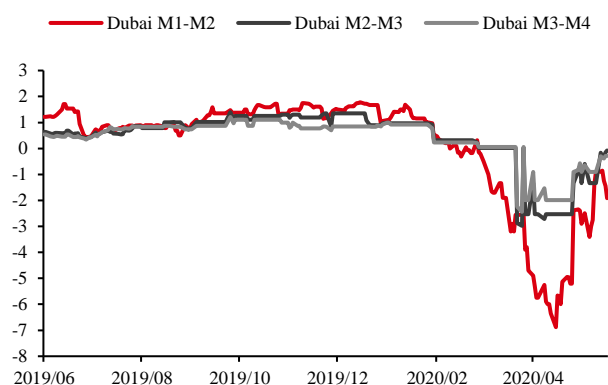
数据来源: INE Bloomberg 华泰期货研究院

图 9: ICE Brent-Dubai Swap EFS 单位: 美元/桶



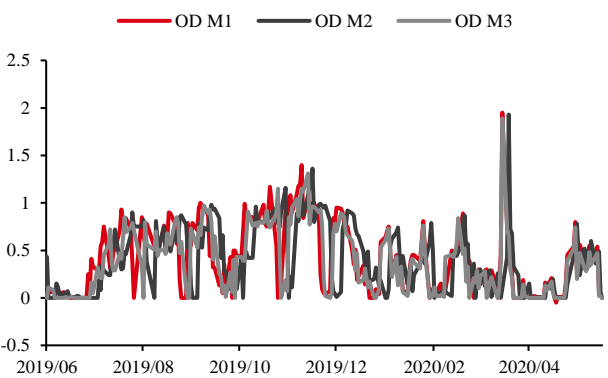
数据来源: PVM Bloomberg 华泰期货研究院

图 10: Dubai 月差 Swap 单位: 美元/桶



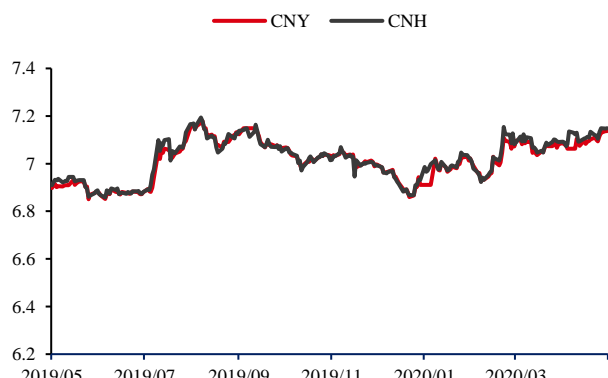
数据来源: PVM Bloomberg 华泰期货研究院

图 11: Oman/Dubai 价差 Swap 单位: 美元/桶



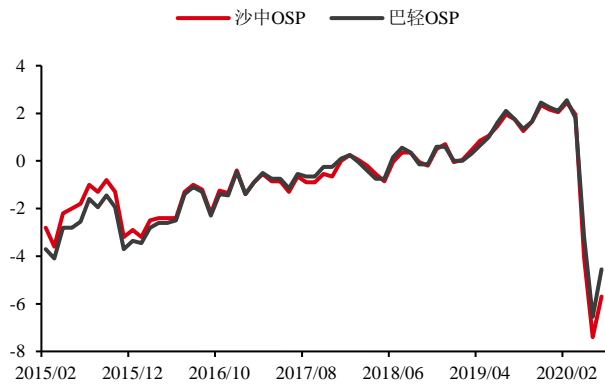
数据来源: PVM Bloomberg 华泰期货研究院

图 12: 人民币汇率走势 单位: 无



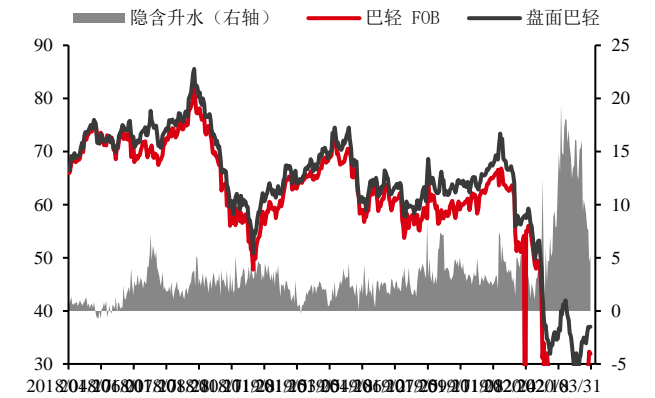
数据来源: Bloomberg 华泰期货研究院

图 13: 沙中与巴轻 OSP 单位: 美元/桶



数据来源: Bloomberg 华泰期货研究院

图 14: 巴轻盘面隐含升水 (不含 OSP) 单位: 美元/桶

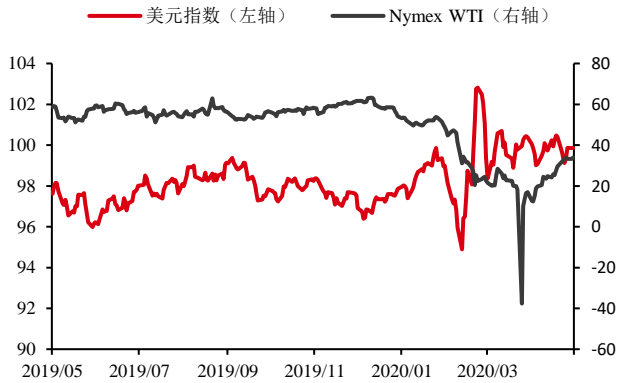


数据来源: INE Bloomberg 华泰期货研究院

表2:

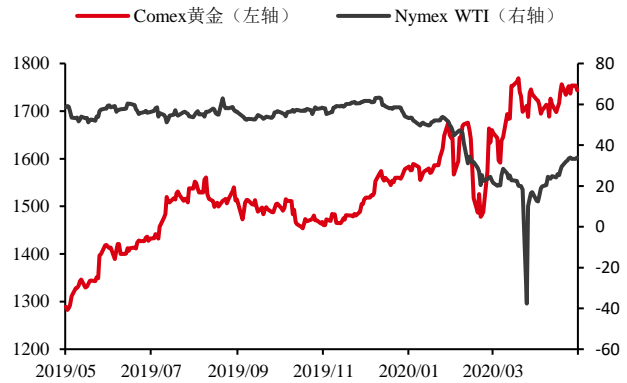
原油与其他资产价格走势对比:

图 15: 原油价格与美元指数 单位: 美元/桶



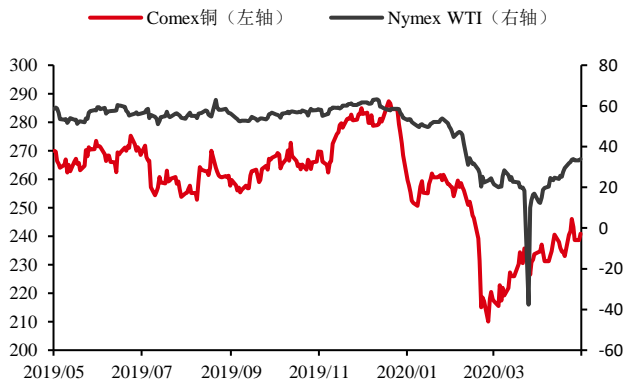
数据来源: Bloomberg 华泰期货研究院

图 16: 原油价格与黄金价格 单位: 美元/桶



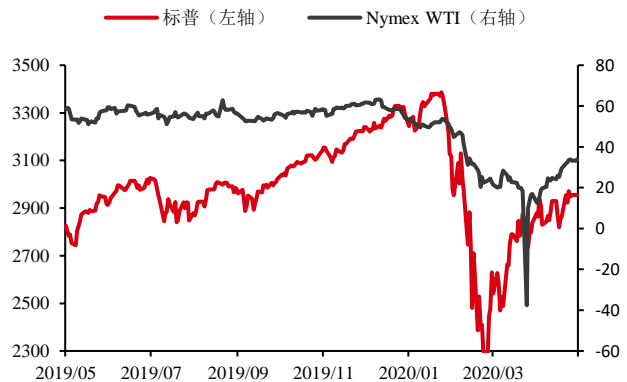
数据来源: Bloomberg 华泰期货研究院

图 17: 原油价格与铜价 单位: 美元/桶



数据来源: Bloomberg 华泰期货研究院

图 18: 原油价格与标普指数 单位: 美元/桶



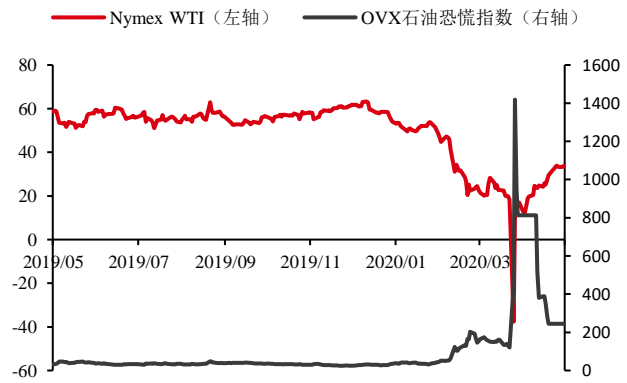
数据来源: Bloomberg 华泰期货研究院

图 19: 原油价格与美十债收益率 单位: 美元/桶



表3: 数据来源: Bloomberg 华泰期货研究院

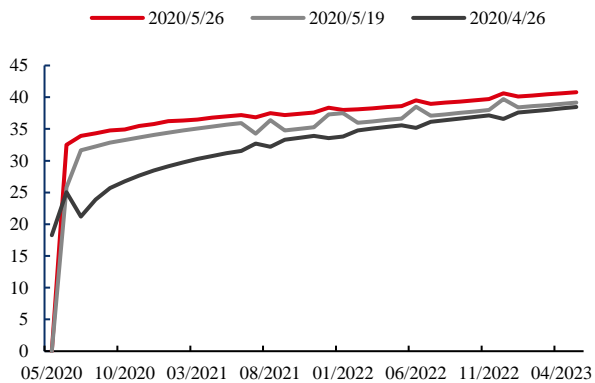
图 20: 原油价格与OVX波动率指数 单位: 美元/桶



数据来源: Bloomberg 华泰期货研究院

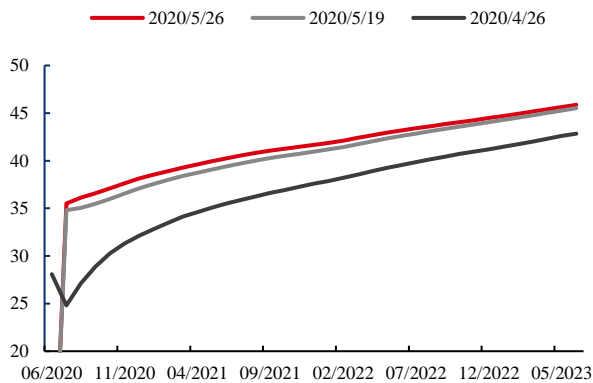
原油远期曲线:

图 21: WTI 原油期货远期曲线 单位: 美元/桶



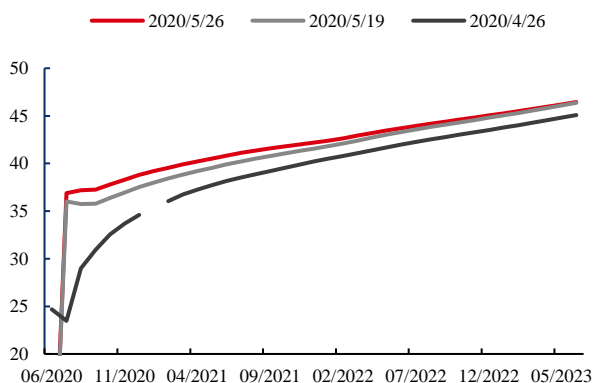
数据来源: Bloomberg 华泰期货研究院

图 22: Brent 原油期货远期曲线 单位: 美元/桶



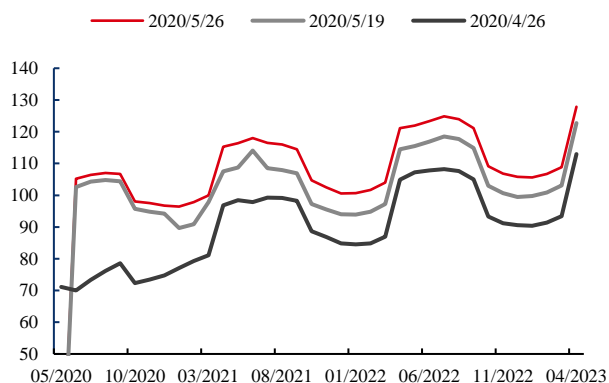
数据来源: Bloomberg 华泰期货研究院

图 23: Oman 原油期货远期曲线 单位: 美元/桶



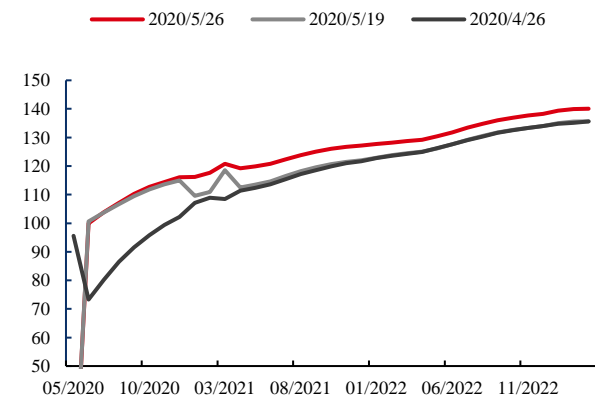
数据来源: Bloomberg 华泰期货研究院

图 24: RBOB 汽油远期曲线 单位: 美分/加仑



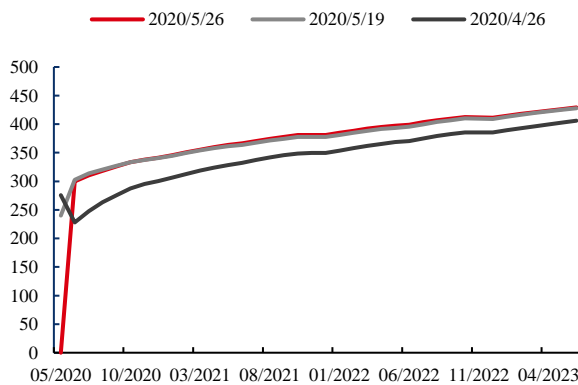
数据来源: Bloomberg 华泰期货研究院

图 25: ULSD 柴油远期曲线 单位: 美分/加仑



数据来源: Bloomberg 华泰期货研究院

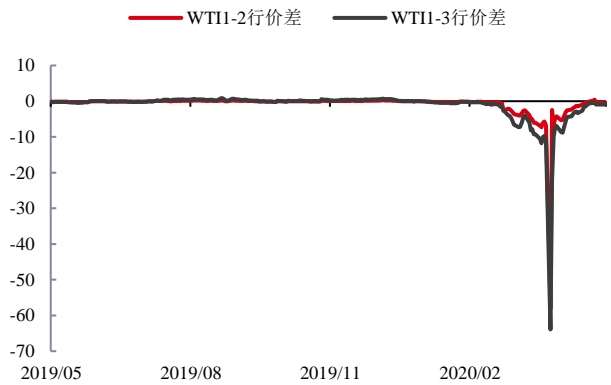
图 26: Gasoil 柴油远期曲线 单位: 美元/吨



数据来源: Bloomberg 华泰期货研究院

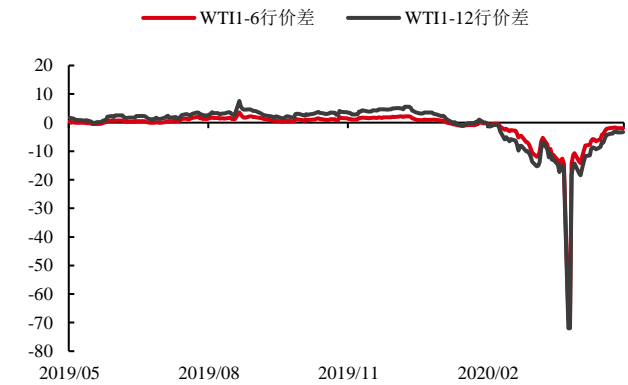
原油跨期价差:

图 27: WTI 近月跨期价差 单位: 美元/桶



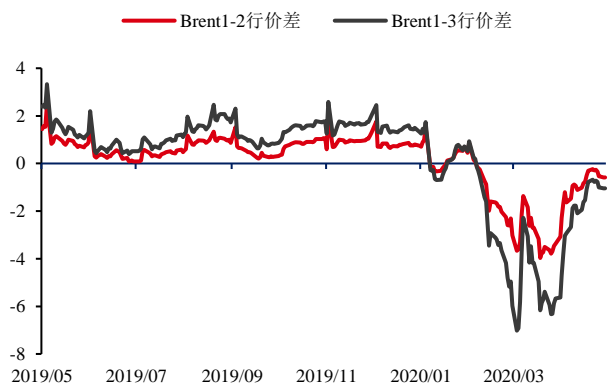
数据来源: Bloomberg 华泰期货研究院

图 28: WTI 远月跨期价差 单位: 美元/桶



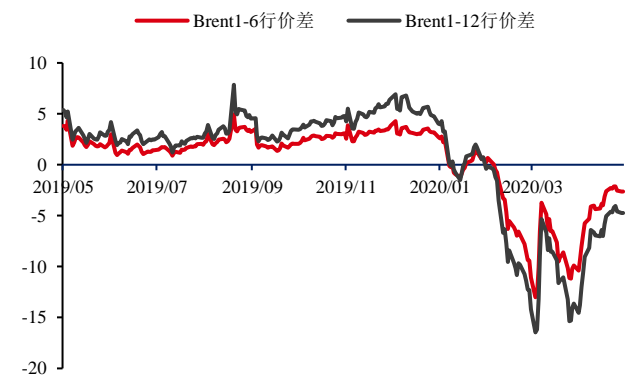
数据来源: Bloomberg 华泰期货研究院

图 29: Brent 近月跨期价差 单位: 美元/桶



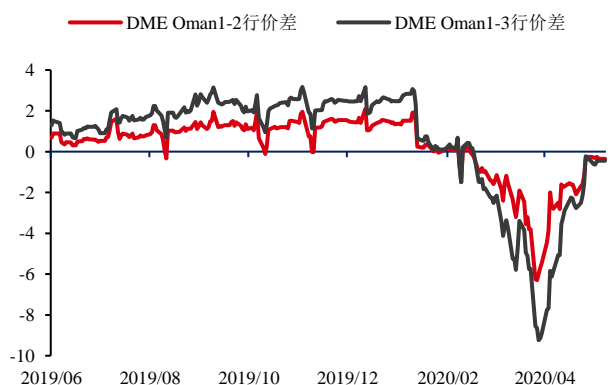
数据来源: Bloomberg 华泰期货研究院

图 30: Brent 远月跨期价差 单位: 美元/桶



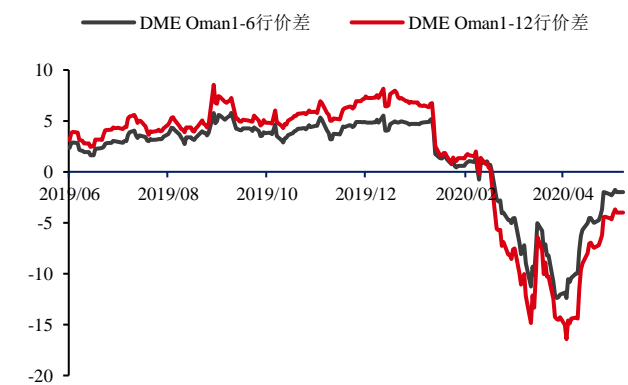
数据来源: Bloomberg 华泰期货研究院

图 31: Oman 近月跨期价差 单位: 美元/桶



数据来源: Bloomberg 华泰期货研究院

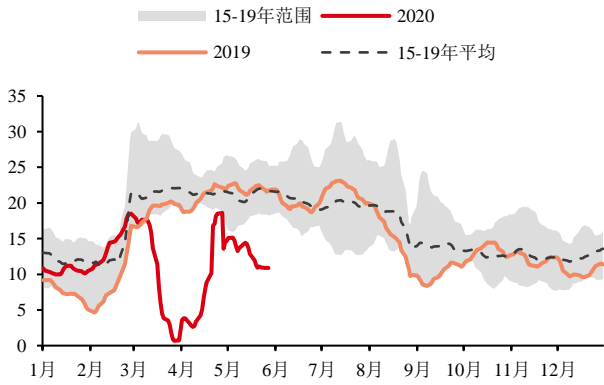
图 32: Oman 远月跨期价差 单位: 美元/桶



数据来源: Bloomberg 华泰期货研究院

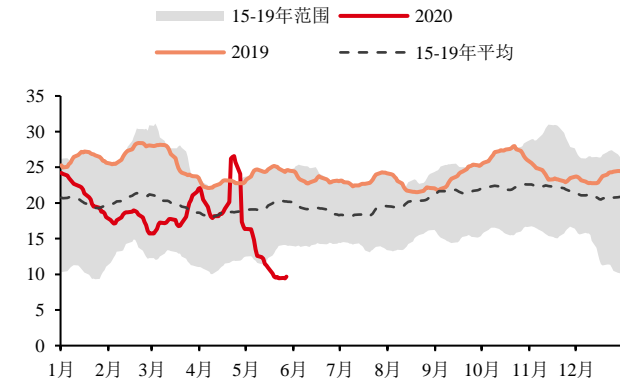
裂解价差:

图 33: RBOB WTI1:1 裂解价差 单位: 美元/桶



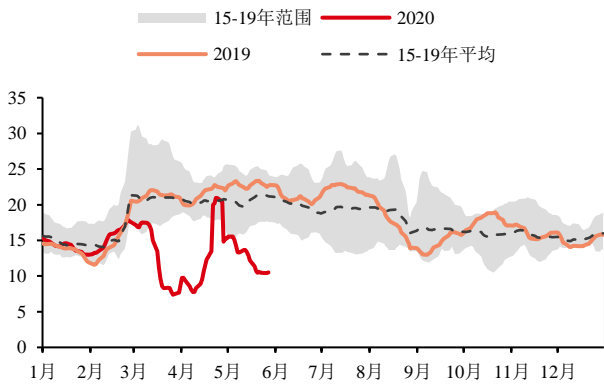
数据来源: Bloomberg 华泰期货研究院

图 34: ULSD WTI1:1 裂解价差 单位: 美元/桶



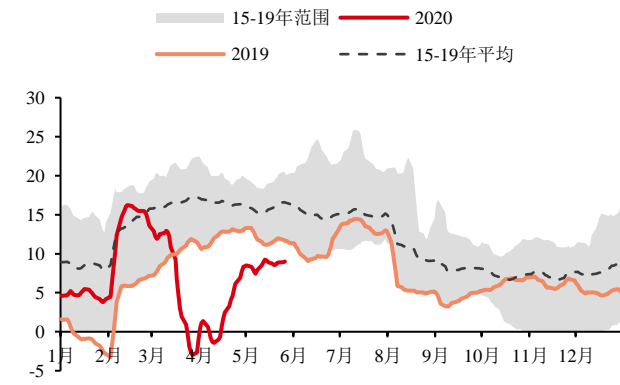
数据来源: Bloomberg 华泰期货研究院

图 35: RB UL TI 3:2:1 裂解价差 单位: 美元/桶



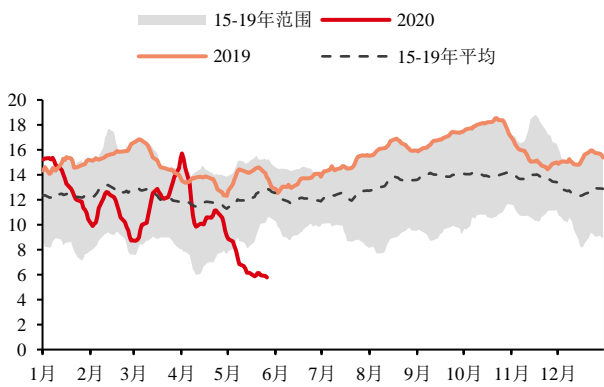
数据来源: Bloomberg 华泰期货研究院

图 36: RBOB Brent1:1 裂解价差 单位: 美元/桶



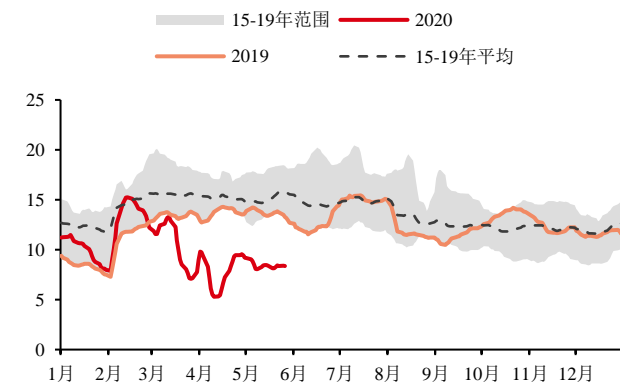
数据来源: Bloomberg 华泰期货研究院

图 37: Gsaoil Brent1:1 裂解价差 单位: 美元/桶



数据来源: Bloomberg 华泰期货研究院

图 38: RB UL BR2:1:1 裂解价差 单位: 美元/桶



数据来源: Bloomberg 华泰期货研究院

● 免责声明

本报告基于本公司认为可靠的、已公开的信息编制，但本公司对该等信息的准确性及完整性不作任何保证。本报告所载的意见、结论及预测仅反映报告发布当日的观点和判断。在不同时期，本公司可能会发出与本报告所载意见、评估及预测不一致的研究报告。本公司不保证本报告所含信息保持在最新状态。本公司对本报告所含信息可在不发出通知的情形下做出修改，投资者应当自行关注相应的更新或修改。

本公司力求报告内容客观、公正，但本报告所载的观点、结论和建议仅供参考，投资者并不能依靠本报告以取代行使独立判断。对投资者依据或者使用本报告所造成的一切后果，本公司及作者均不承担任何法律责任。

本报告版权仅为本公司所有。未经本公司书面许可，任何机构或个人不得以翻版、复制、发表、引用或再次分发他人等任何形式侵犯本公司版权。如征得本公司同意进行引用、刊发的，需在允许的范围内使用，并注明出处为“华泰期货研究院”，且不得对本报告进行任何有悖原意的引用、删节和修改。本公司保留追究相关责任的权力。所有本报告中使用的商标、服务标记及标记均为本公司的商标、服务标记及标记。

华泰期货有限公司版权所有并保留一切权利。

● 公司总部

地址：广东省广州市越秀区东风东路761号丽丰大厦20层

电话：400-6280-888

网址：www.htfc.com