

国内商品基差与跨期价差日报

华泰期货研究所

 更多资讯请关注: www.htgwf.com

2017年5月24日

微信号: 华泰期货

● 商品市场回顾与展望

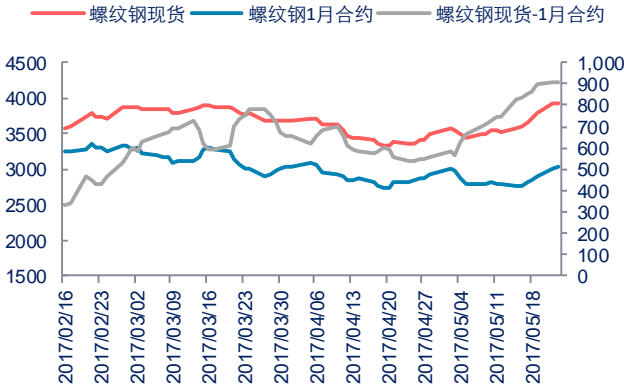


品种	1月合约	5月合约	9月合约	5-1升贴水幅度	9-1升贴水幅度	9-5升贴水幅度
螺纹钢*	2980	2877	3258	-3.5%	9.3%	13.2%
热轧板卷*	3065	3015	3135	-1.6%	2.3%	4.0%
焦煤	998	956	1052.5	-4.2%	5.5%	10.1%
焦炭	1427	1345	1551	-5.7%	8.7%	15.3%
动力煤	531.2	501	520	-5.7%	-2.1%	3.8%
铁矿石*	446.5	431	466.5	-3.5%	4.5%	8.2%
玻璃	1265	1213	1342	-4.1%	6.1%	10.6%
PTA	5136	5258	4968	2.4%	-3.3%	-5.5%
LLDPE	9165	9105	9200	-0.7%	0.4%	1.0%
PP	8052	8110	8017	0.7%	-0.4%	-1.1%
甲醇	2380	2370	2370	-0.4%	-0.4%	0.0%
沥青*	2594	2444	2514	-5.8%	-3.1%	2.9%
橡胶	15825	16005	13870	1.1%	-12.4%	-13.3%
铜*	45790	45860	45890	0.2%	0.2%	0.1%
铝*	13935	13985	14045	0.4%	0.8%	0.4%
铅*	15730	15795	15830	0.4%	0.6%	0.2%
锌*	22820	22355	21985	-2.0%	-3.7%	-1.7%
镍	78520	80480	77050	2.5%	-1.9%	-4.3%
锡	150000	139170	144630	-7.2%	-3.6%	3.9%
黄金*	280.2	283.2	/		-1.1%	
白银*	4006	4122	/		-2.8%	
玉米	1671	1724	1621	3.2%	-3.0%	-6.0%
玉米淀粉	1913	1977	1919	3.3%	0.3%	-2.9%
鸡蛋	3804	2152	3540	-43.4%	-6.9%	64.5%
豆油*	6090	6220	5922	2.1%	-2.8%	-4.8%
菜籽油	6546	6696	6372	2.3%	-2.7%	-4.8%
棕榈油	5202	5282	5460	1.5%	5.0%	3.4%
豆粕	2758	2727	2728	-1.1%	-1.1%	0.0%
菜粕	2140	2190	2326	2.3%	8.7%	6.2%
白糖	6795	6737	6674	-0.9%	-1.8%	-0.9%
棉花	15800	15915	15745	0.7%	-0.3%	-1.1%

备注: 螺纹钢、热轧板卷对应合约均为 10/1/5 月; 沥青对应合约均为: 9/12/6 月; 铜铝铅锌对应合约均为: 近月/二月/三月; 黄金白银对应合约均为: 6/12 月

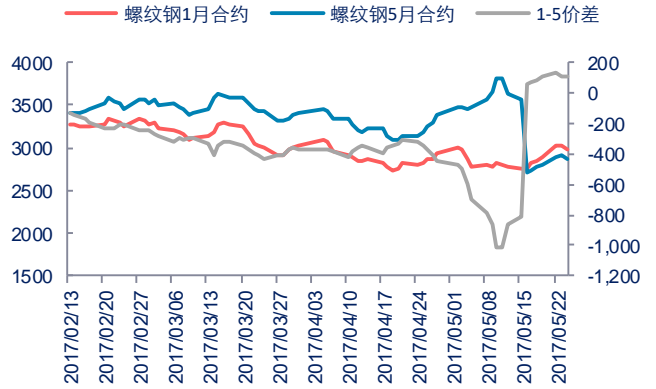
● 商品基差与跨期价差

图 1: 螺纹钢 1 月基差单位: 元/吨



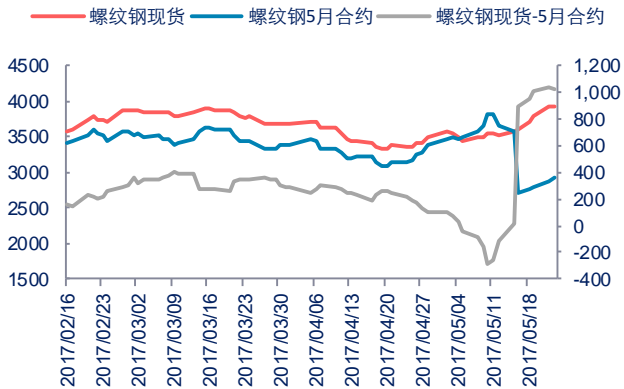
数据来源: Bloomberg Wind

图 2: 螺纹钢 1-5 价差单位: 元/吨



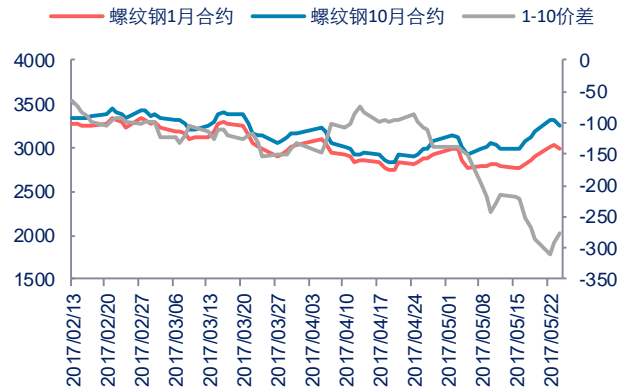
数据来源: Bloomberg Wind

图 3: 螺纹钢 5 月基差单位: 元/吨



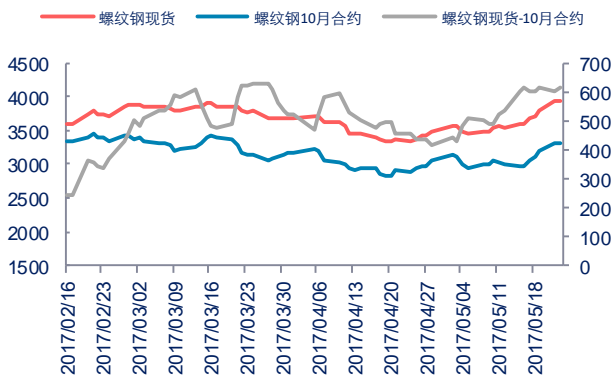
数据来源: Bloomberg Wind

图 4: 螺纹钢 1-10 价差单位: 元/吨



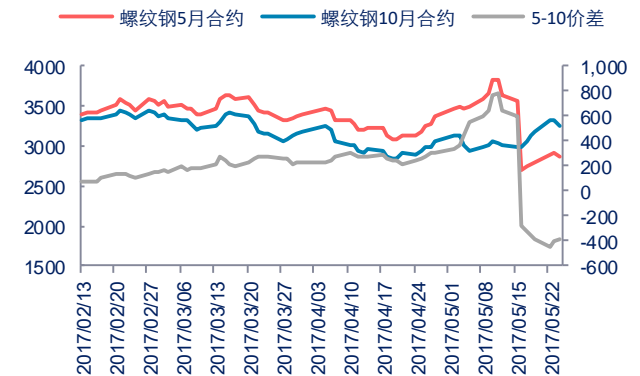
数据来源: Bloomberg Wind

图 5: 螺纹钢 10 月基差单位: 元/吨



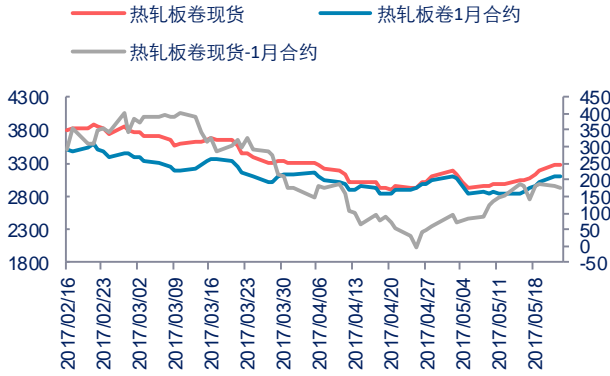
数据来源: Bloomberg Wind

图 6 螺纹钢 5-10 价差单位: 元/吨



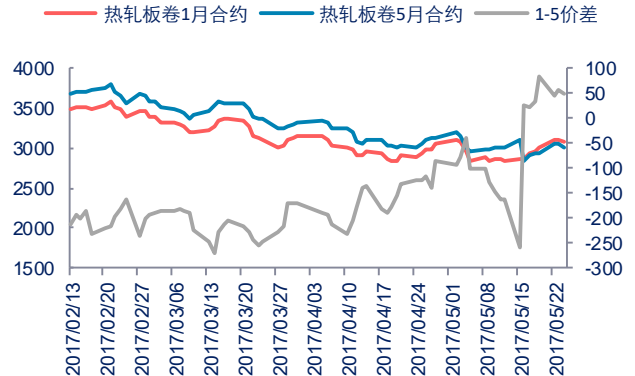
数据来源: Bloomberg Wind

图 7：热轧板卷 1 月基差单位：元/吨



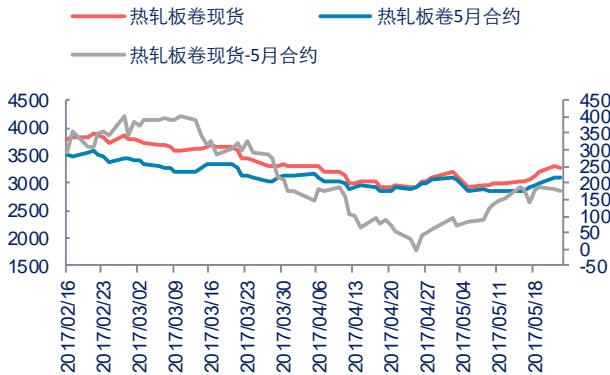
数据来源：Bloomberg Wind

图 8：热轧板卷 1-5 价差单位：元/吨



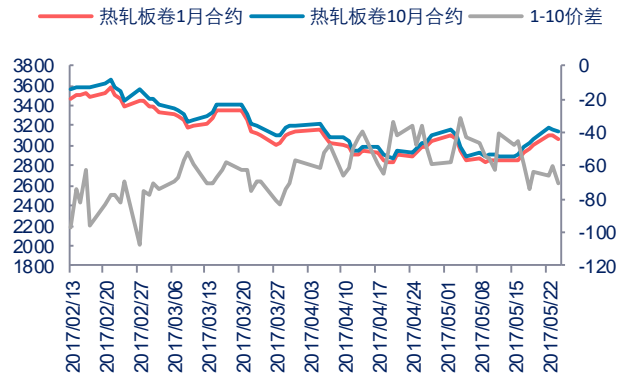
数据来源：Bloomberg Wind

图 9：热轧板卷 5 月基差单位：元/吨



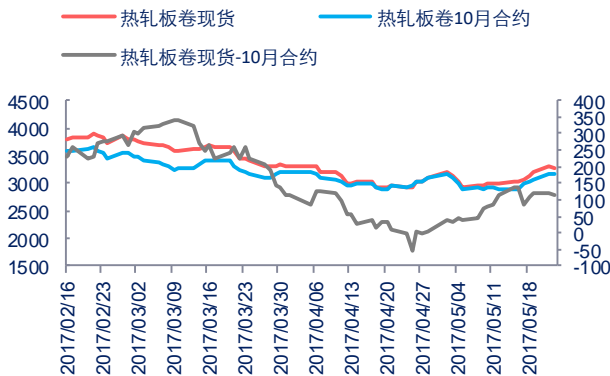
数据来源：Bloomberg Wind

图 10：热轧板卷 1-10 价差单位：元/吨



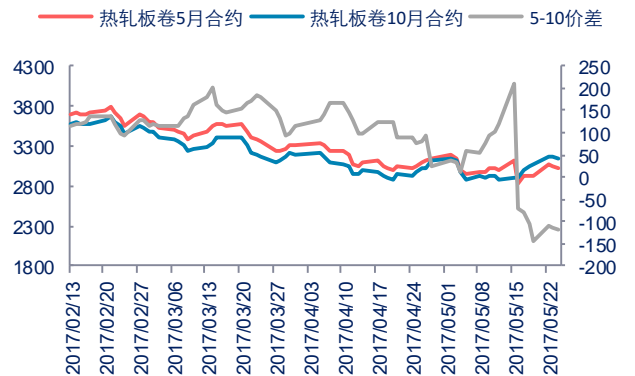
数据来源：Bloomberg Wind

图 11：热轧板卷 10 月基差单位：元/吨



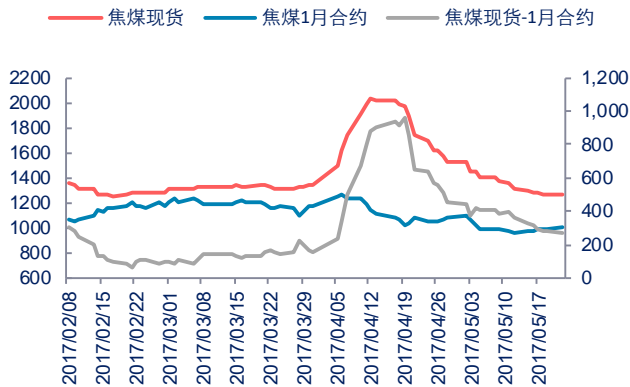
数据来源：Bloomberg Wind

图 12：热轧板卷 5-10 价差单位：元/吨



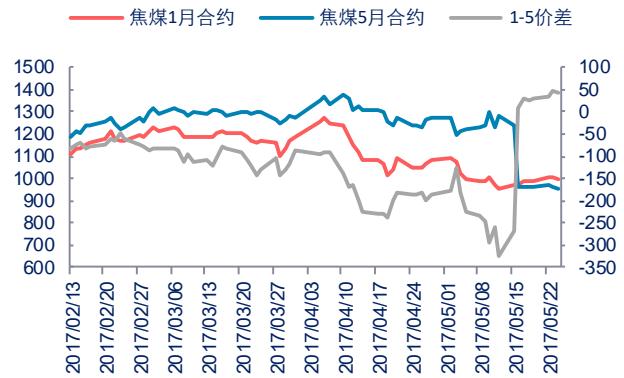
数据来源：Bloomberg Wind

图 13: 焦煤 1 月基差单位: 元/吨



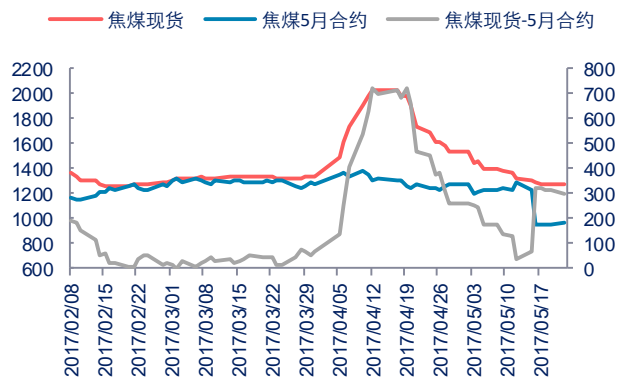
数据来源: Bloomberg Wind

图 14: 焦煤 1-5 价差单位: 元/吨



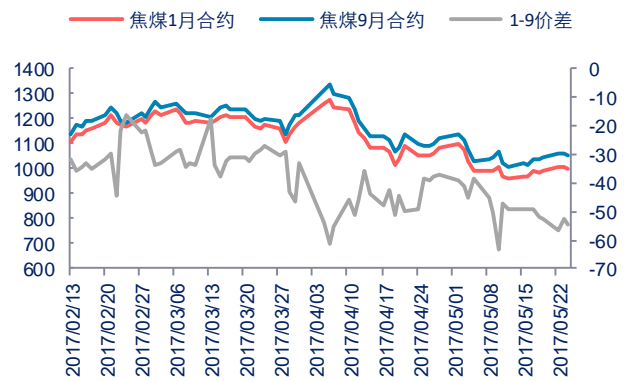
数据来源: Bloomberg Wind

图 15: 焦煤 5 月基差单位: 元/吨



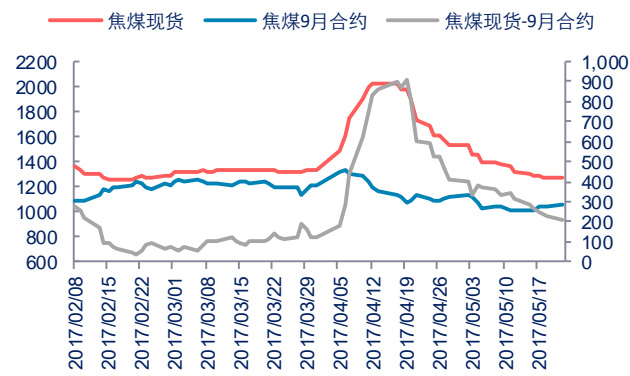
数据来源: Bloomberg Wind

图 16: 焦煤 1-9 价差单位: 元/吨



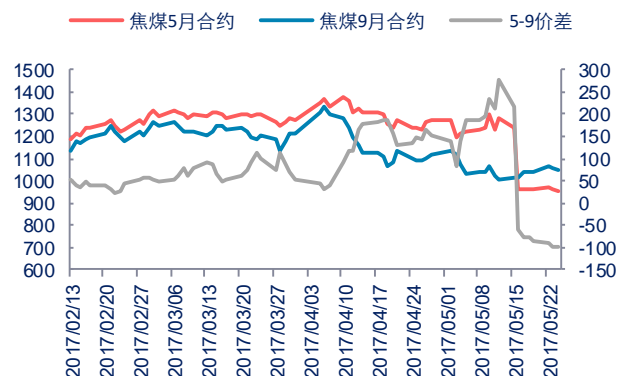
数据来源: Bloomberg Wind

图 17: 焦煤 9 月基差单位: 元/吨



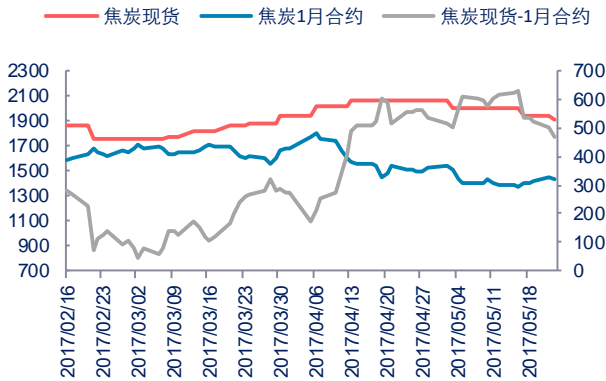
数据来源: Bloomberg Wind

图 18: 焦煤 5-9 价差单位: 元/吨



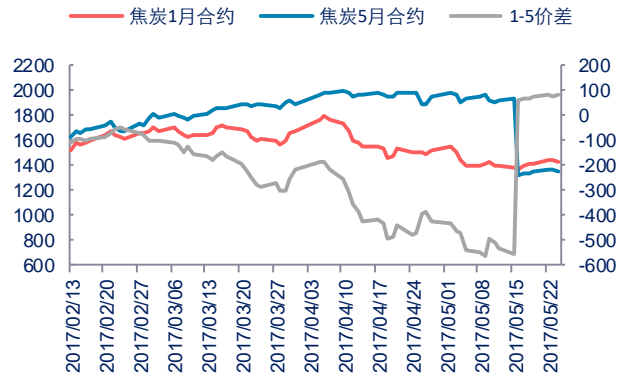
数据来源: Bloomberg Wind

图 19: 焦炭 1 月基差单位: 元/吨



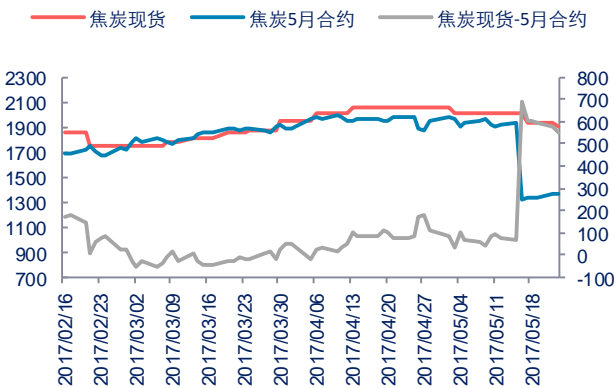
数据来源: Bloomberg Wind

图 20: 焦炭 1-5 价差单位: 元/吨



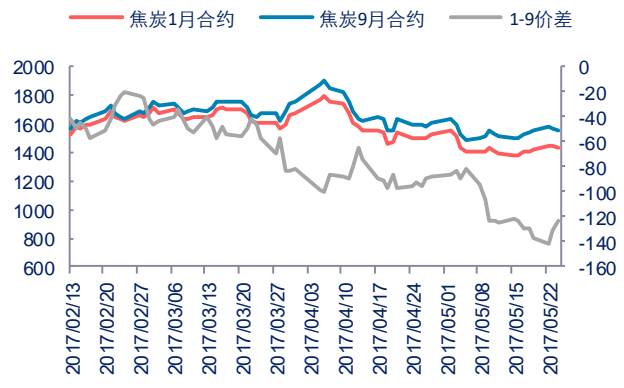
数据来源: Bloomberg Wind

图 21: 焦炭 5 月基差单位: 元/吨



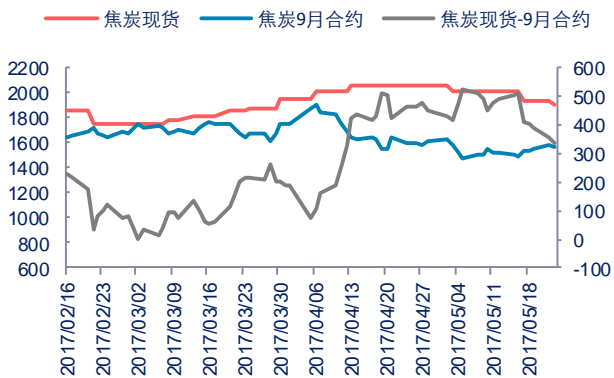
数据来源: Bloomberg Wind

图 22: 焦炭 1-9 价差单位: 元/吨



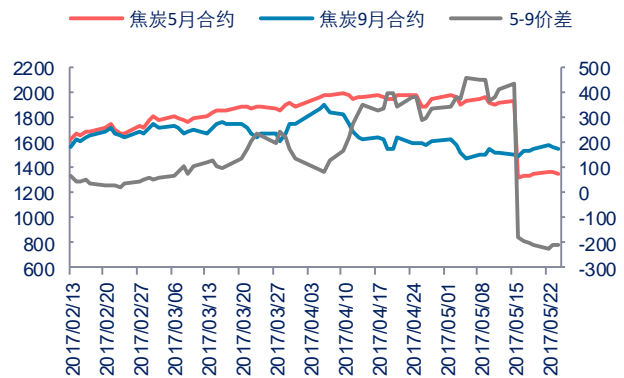
数据来源: Bloomberg Wind

图 23: 焦炭 9 月基差单位: 元/吨



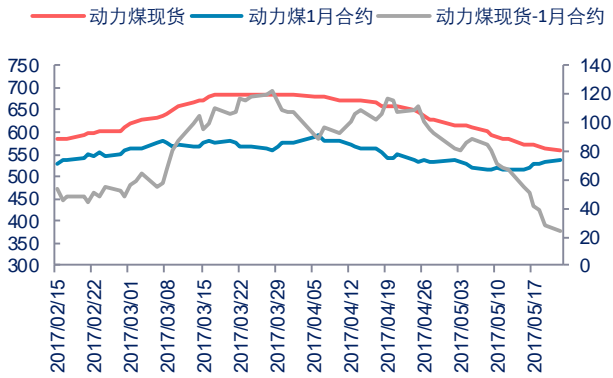
数据来源: Bloomberg Wind

图 24: 焦炭 5-9 价差单位: 元/吨



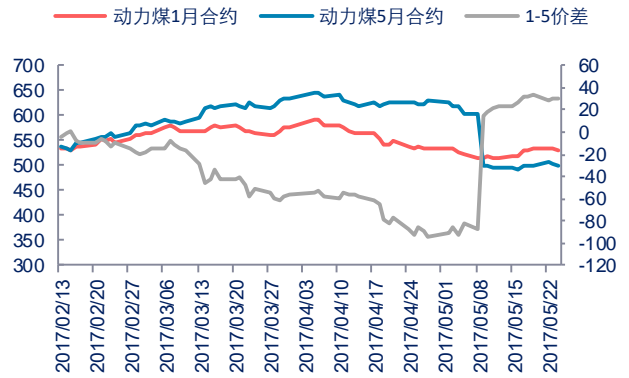
数据来源: Bloomberg Wind

图 25: 动力煤 1 月基差单位: 元/吨



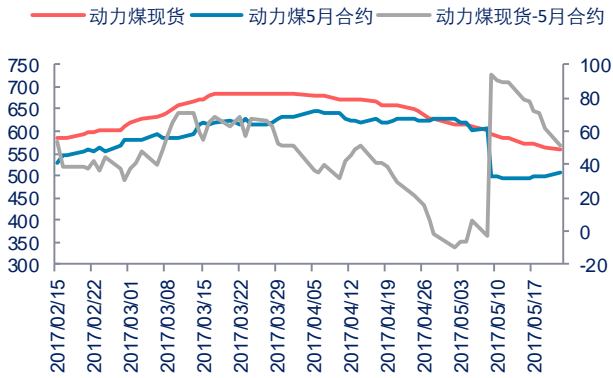
数据来源: Bloomberg Wind

图 26: 动力煤 5 月基差单位: 元/吨



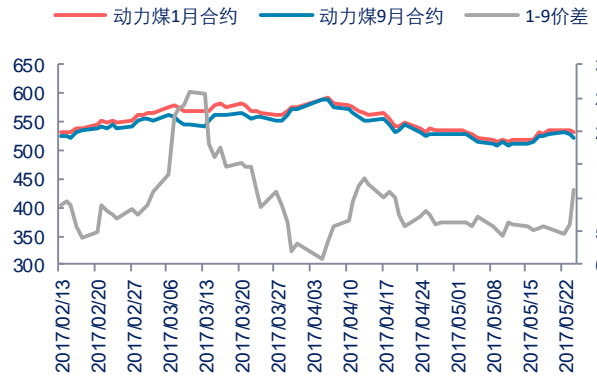
数据来源: Bloomberg Wind

图 27: 动力煤 5 月基差单位: 元/吨



数据来源: Bloomberg Wind

图 28: 动力煤 1-9 价差单位: 元/吨



数据来源: Bloomberg Wind

图 29: 动力煤 9 月基差单位: 元/吨

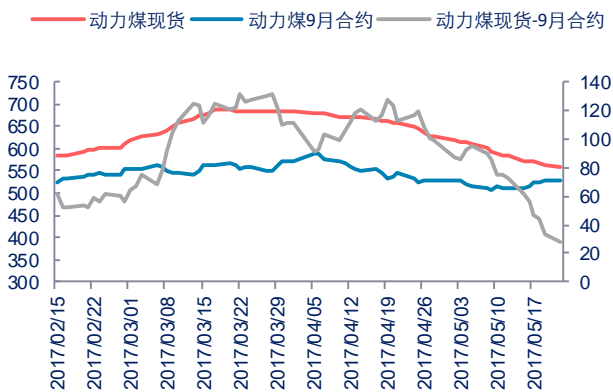
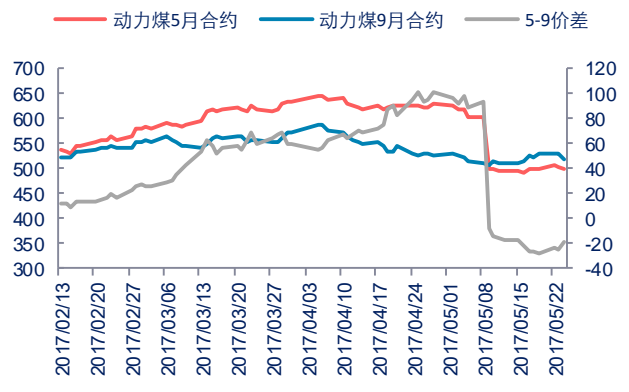
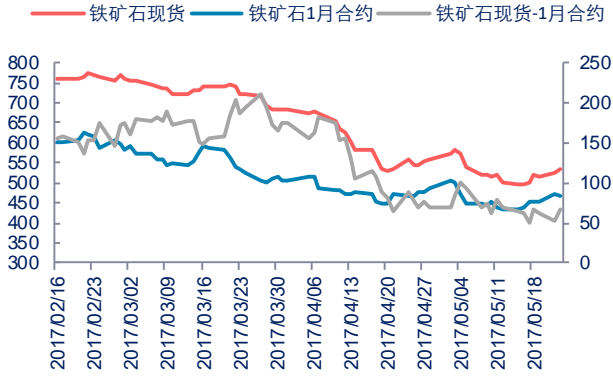


图 30: 动力煤 5-9 价差单位: 元/吨



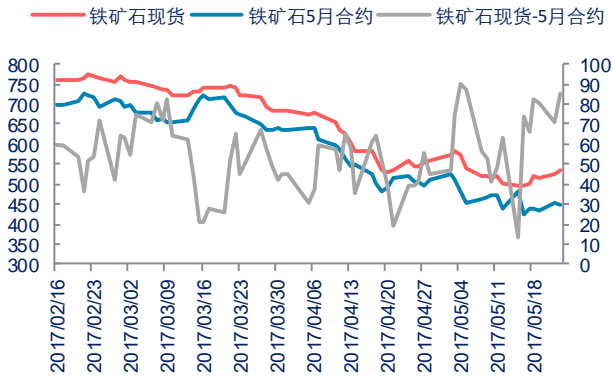
数据来源: Bloomberg Wind

图 31: 铁矿石 1 月基差单位: 元/吨



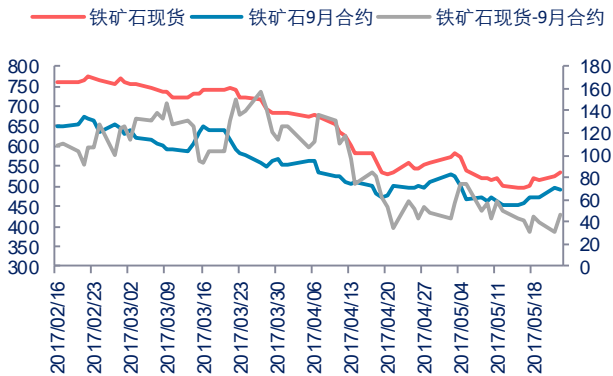
数据来源: Bloomberg Wind

图 33: 铁矿石 5 月基差单位: 元/吨



数据来源: Bloomberg Wind

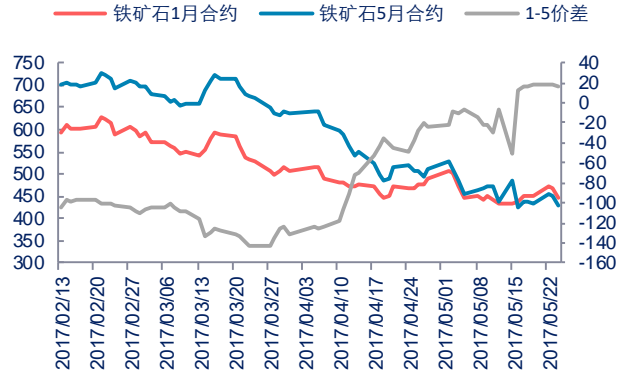
图 35: 铁矿石 9 月基差单位: 元/吨



数据来源: Bloomberg Wind

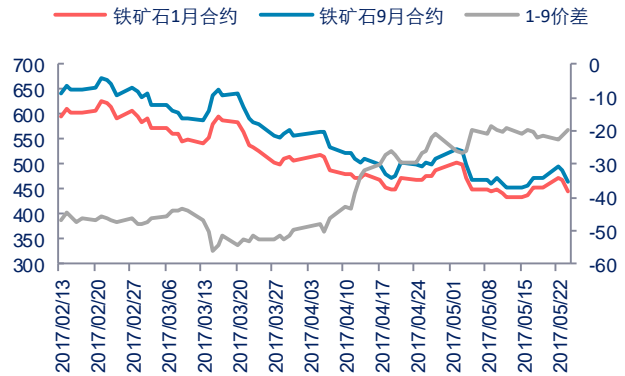
数据来源: Bloomberg Wind

图 32: 铁矿石 1-5 价差单位: 元/吨



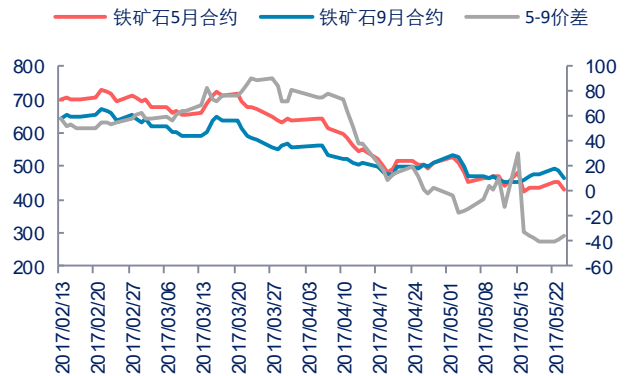
数据来源: Bloomberg Wind

图 34: 铁矿石 1-9 价差单位: 元/吨



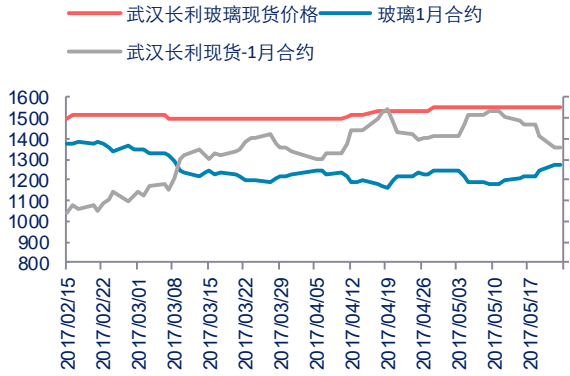
数据来源: Bloomberg Wind

图 36: 铁矿石 5-9 价差单位: 元/吨



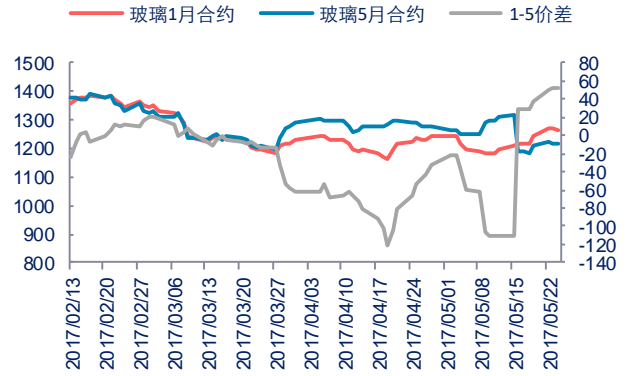
数据来源: Bloomberg Wind

图 37: 玻璃 1 月基差单位: 元/吨



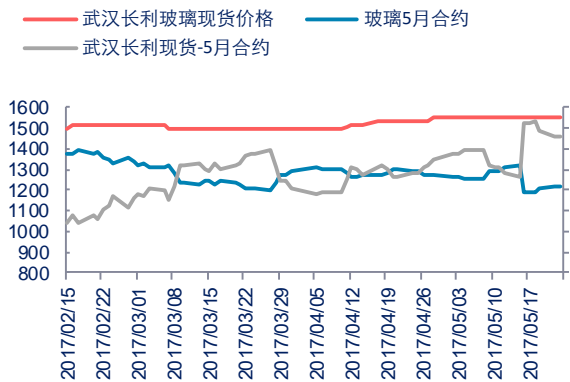
数据来源: Bloomberg Wind

图 38: 玻璃 1-5 价差单位: 元/吨



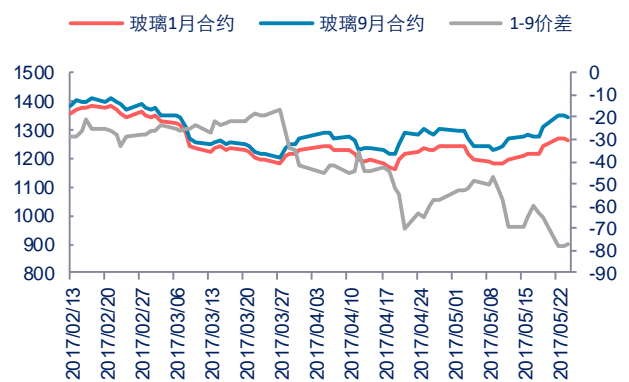
数据来源: Bloomberg Wind

图 39: 玻璃 5 月基差单位: 元/吨



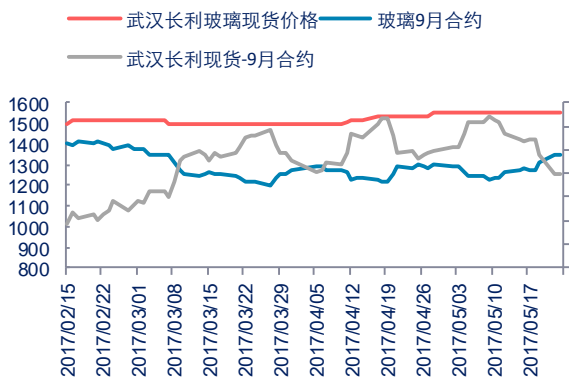
数据来源: Bloomberg Wind

图 40: 玻璃 1-9 价差单位: 元/吨



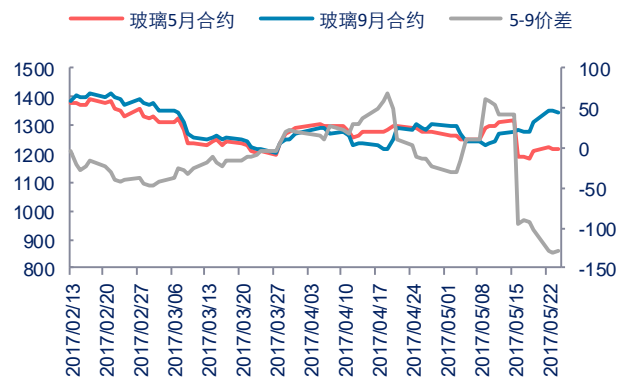
数据来源: Bloomberg Wind

图 41: 玻璃 9 月基差单位: 元/吨



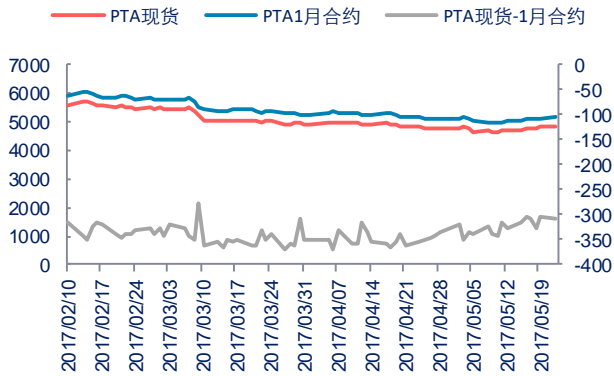
数据来源: Bloomberg Wind

图 42: 玻璃 5-9 价差单位: 元/吨



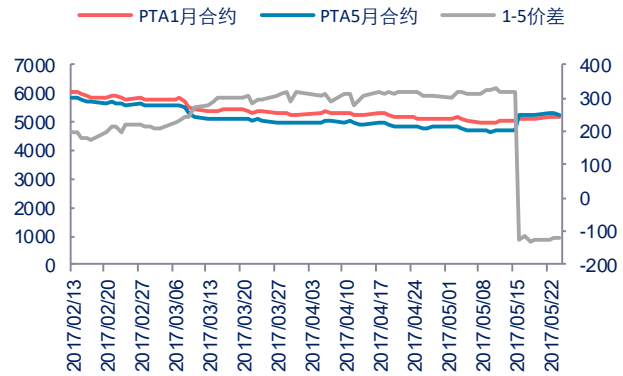
数据来源: Bloomberg Wind

图 43: PTA1 月基差单位: 元/吨



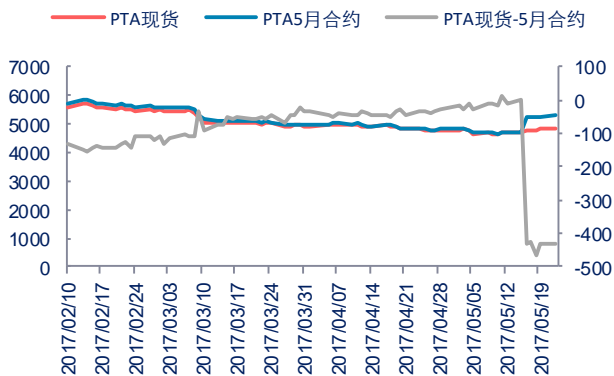
数据来源: Bloomberg Wind

图 44: PTA1-5 价差单位: 元/吨



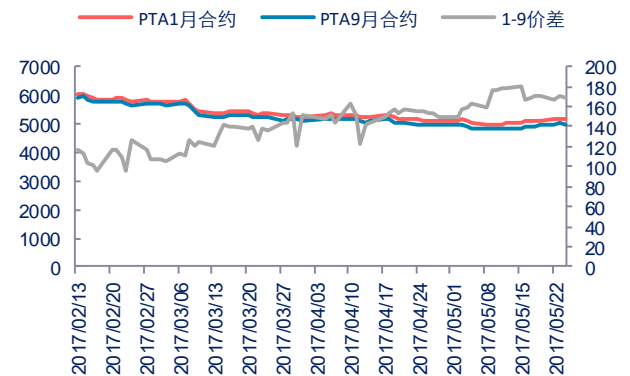
数据来源: Bloomberg Wind

图 45: PTA5 月基差单位: 元/吨



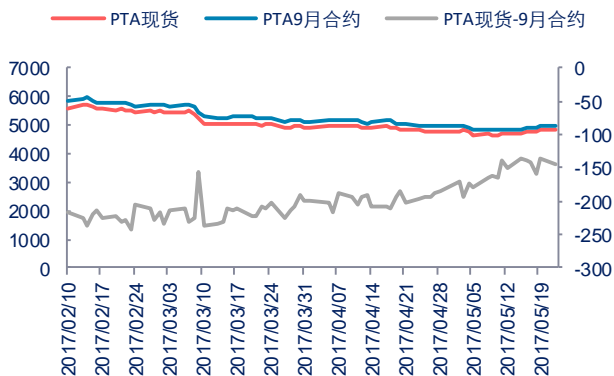
数据来源: Bloomberg Wind

图 46: PTA1-9 价差单位: 元/吨



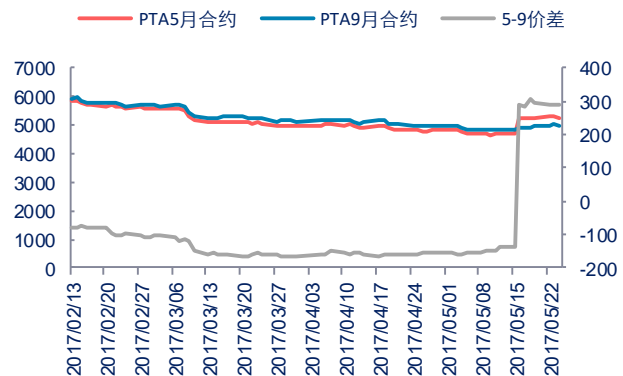
数据来源: Bloomberg Wind

图 47: PTA9 月基差单位: 元/吨



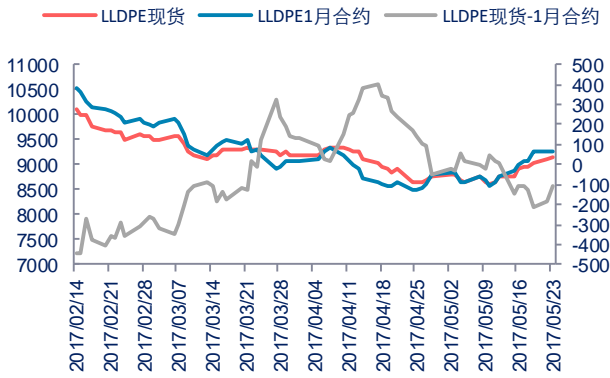
数据来源: Bloomberg Wind

图 48: PTA5-9 价差单位: 元/吨



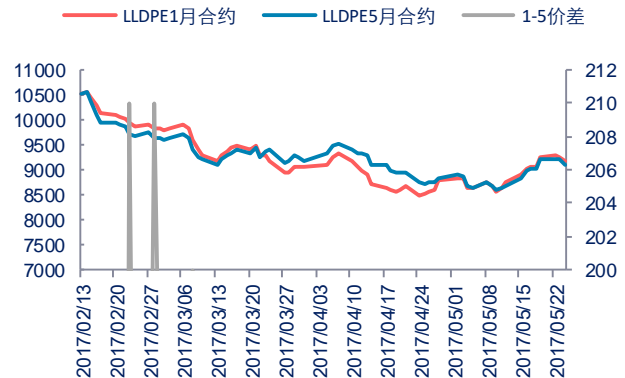
数据来源: Bloomberg Wind

图 49: LLDPE1 月基差单位: 元/吨



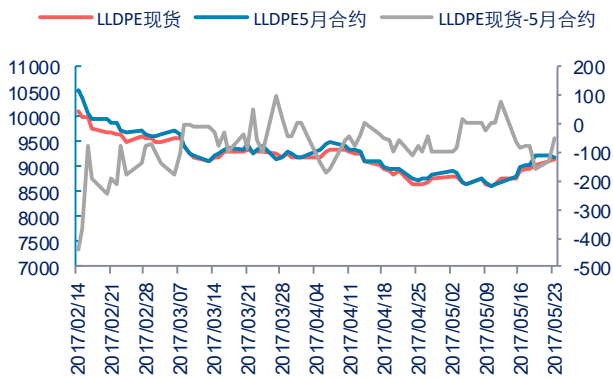
数据来源: Bloomberg Wind

图 50: LLDPE1-5 价差单位: 元/吨



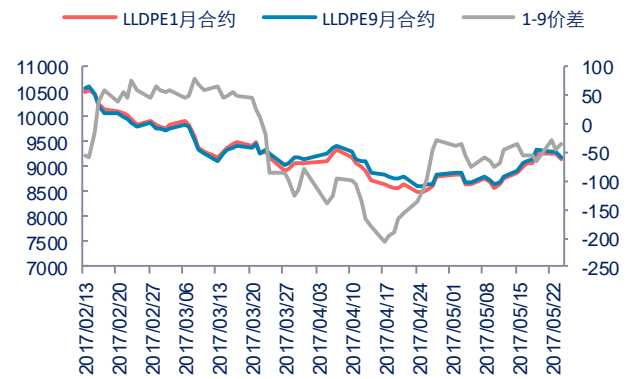
数据来源: Bloomberg Wind

图 51: LLDPE5 月基差单位: 元/吨



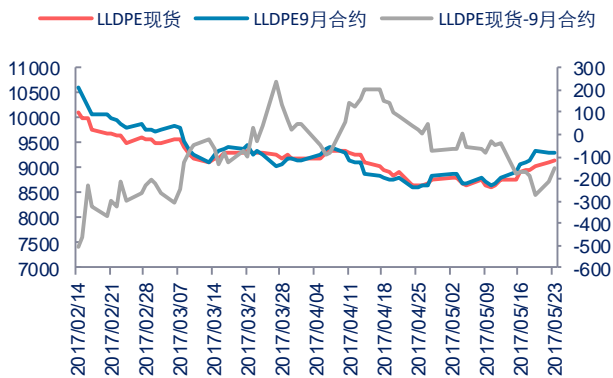
数据来源: Bloomberg Wind

图 52: LLDPE1-9 价差单位: 元/吨



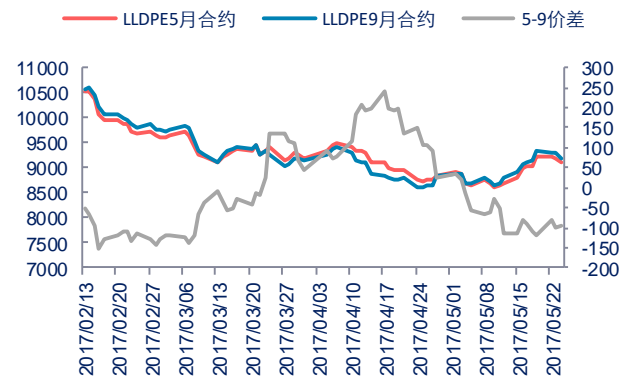
数据来源: Bloomberg Wind

图 53: LLDPE9 月基差单位: 元/吨



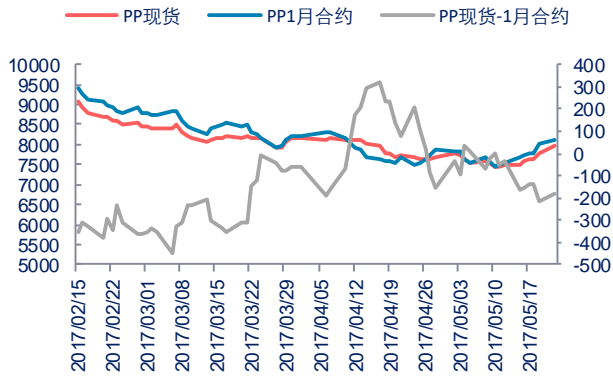
数据来源: Bloomberg Wind

图 54: LLDPE5-9 价差单位: 元/吨



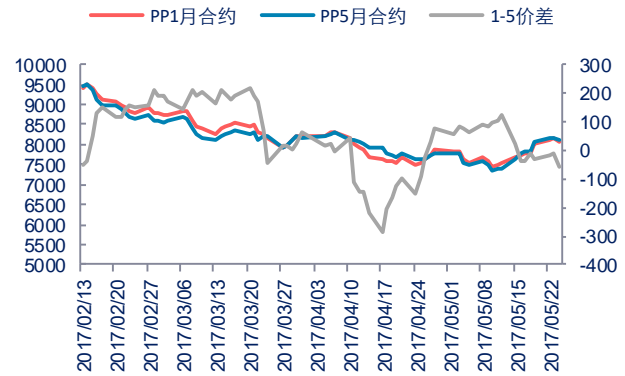
数据来源: Bloomberg Wind

图 55: PP1 月基差单位: 元/吨



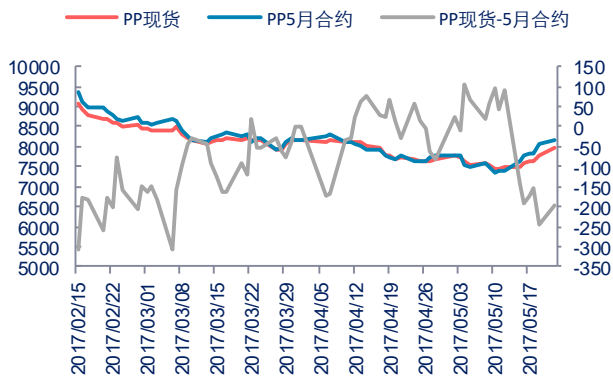
数据来源: Bloomberg Wind

图 56: PP1-5 价差单位: 元/吨



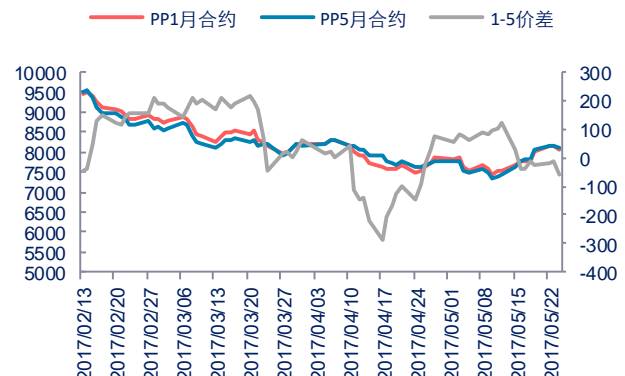
数据来源: Bloomberg Wind

图 57: PP5 月基差单位: 元/吨



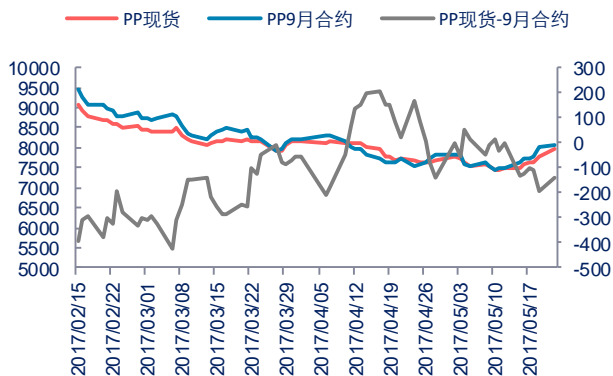
数据来源: Bloomberg Wind

图 58: PP1-9 价差单位: 元/吨



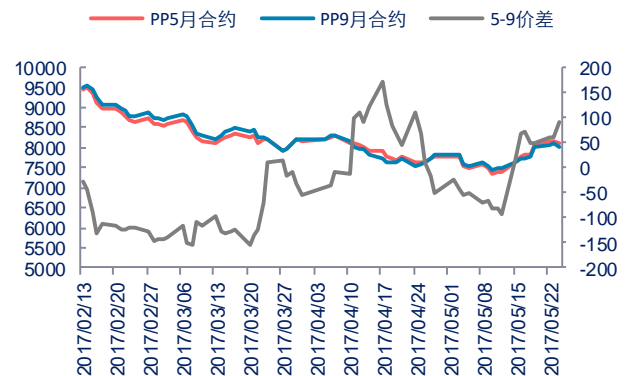
数据来源: Bloomberg Wind

图 59: PP9 月基差单位: 元/吨



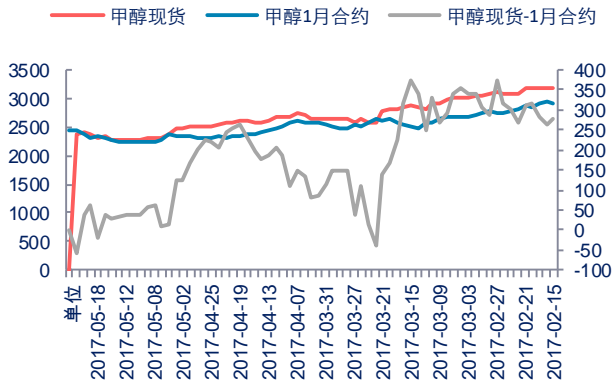
数据来源: Bloomberg Wind

图 60: PP5-9 价差单位: 元/吨



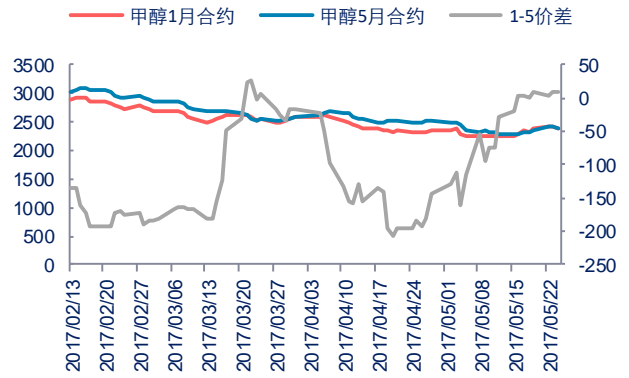
数据来源: Bloomberg Wind

图 61: 甲醇 1 月基差单位: 元/吨



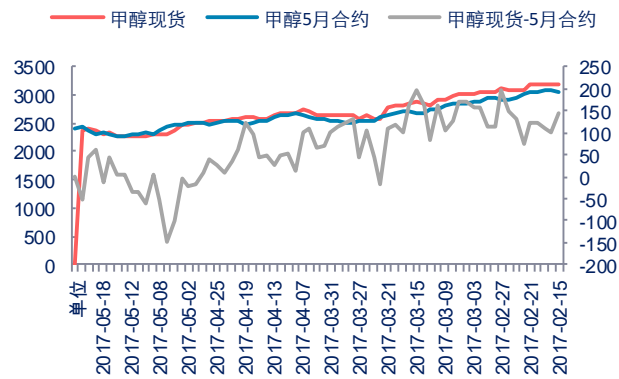
数据来源: Bloomberg Wind

图 62: 甲醇 1-5 价差单位: 元/吨



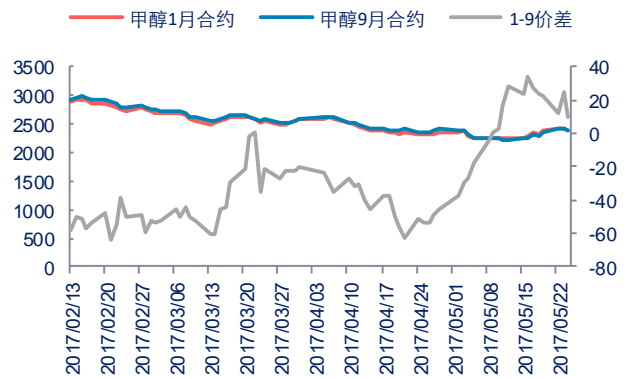
数据来源: Bloomberg Wind

图 63: 甲醇 5 月基差单位: 元/吨



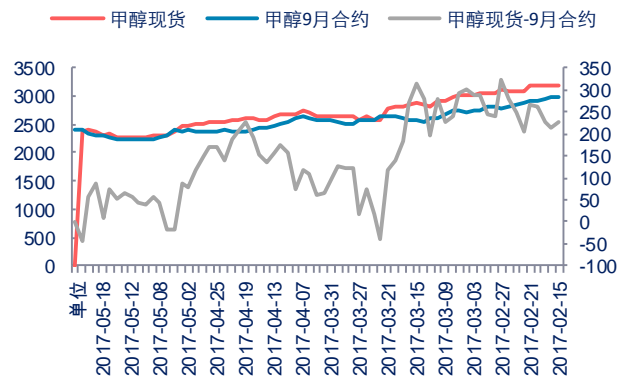
数据来源: Bloomberg Wind

图 64: 甲醇 1-9 价差单位: 元/吨



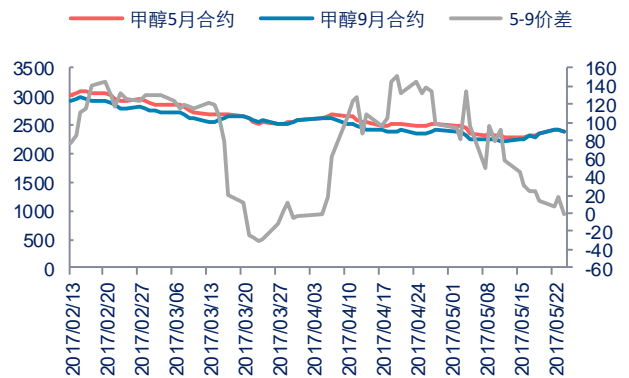
数据来源: Bloomberg Wind

图 65: 甲醇 9 月基差单位: 元/吨



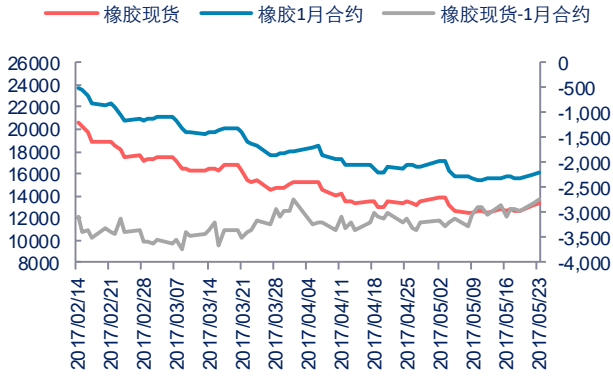
数据来源: Bloomberg Wind

图 66: 甲醇 5-9 价差单位: 元/吨



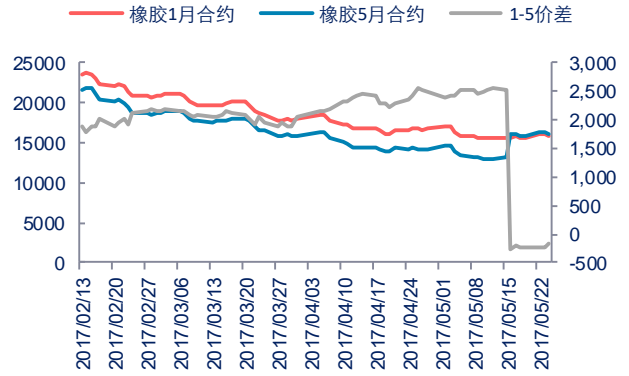
数据来源: Bloomberg Wind

图 67: 橡胶 1 月基差单位: 元/吨



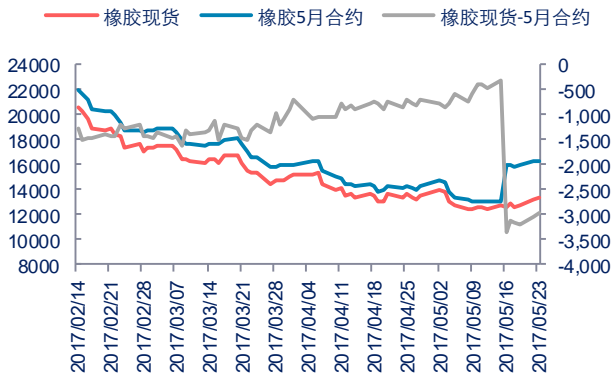
数据来源: Bloomberg Wind

图 68: 橡胶 1-5 价差单位: 元/吨



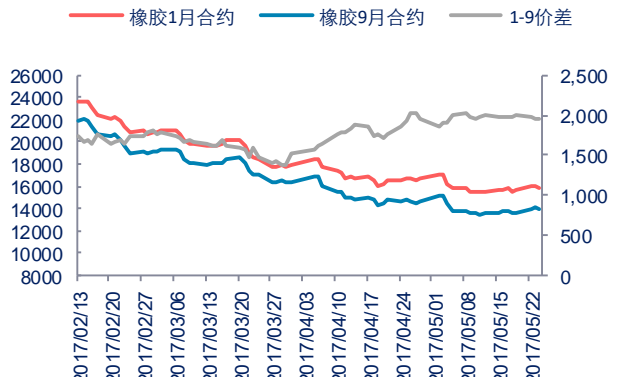
数据来源: Bloomberg Wind

图 69: 橡胶 5 月基差单位: 元/吨



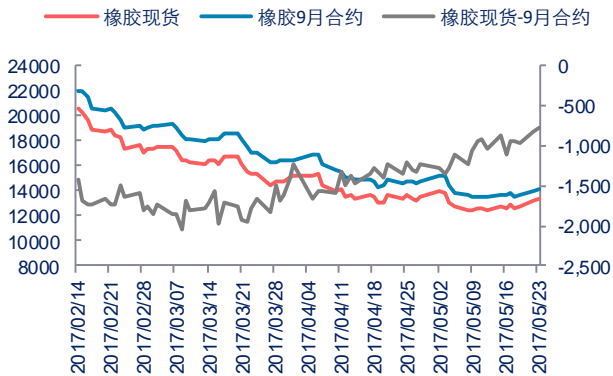
数据来源: Bloomberg Wind

图 70: 橡胶 1-9 价差单位: 元/吨



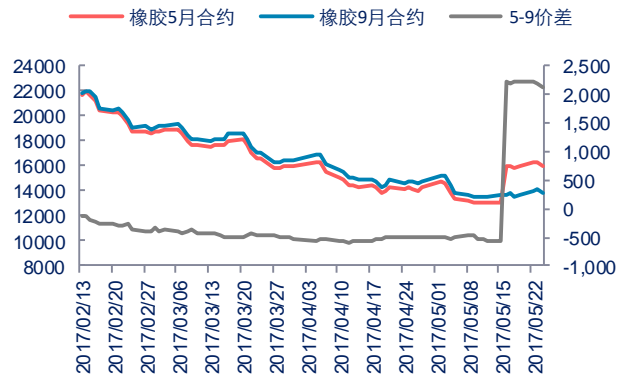
数据来源: Bloomberg Wind

图 71: 橡胶 9 月基差单位: 元/吨



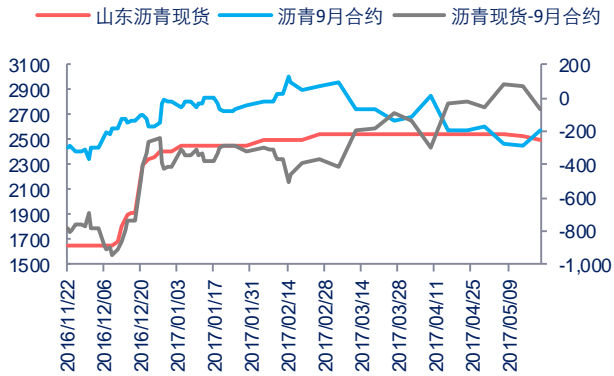
数据来源: Bloomberg Wind

图 72: 橡胶 5-9 价差单位: 元/吨



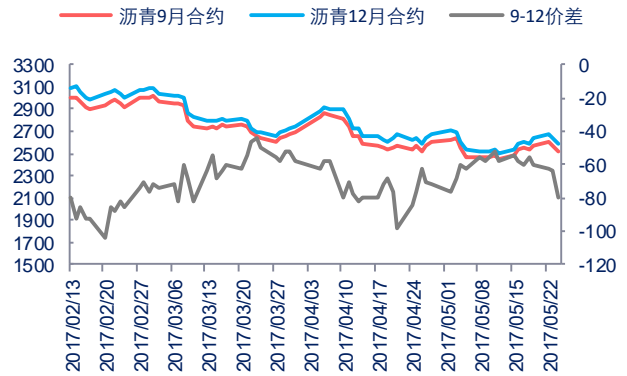
数据来源: Bloomberg Wind

图 73: 沥青 9 月基差单位: 元/吨



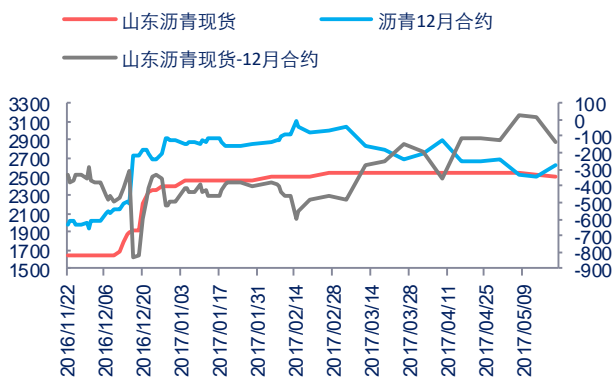
数据来源: Bloomberg Wind

图 74: 沥青 9-12 价差单位: 元/吨



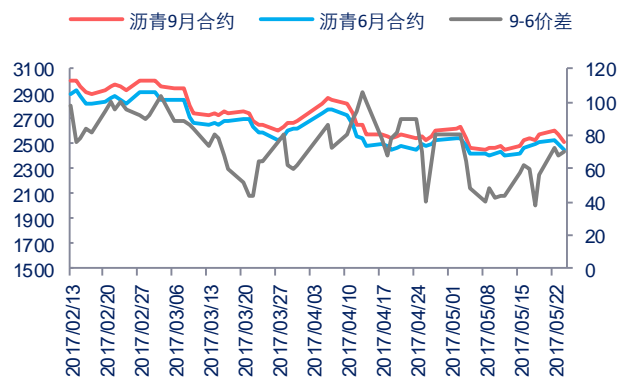
数据来源: Bloomberg Wind

图 75: 沥青 12 月基差单位: 元/吨



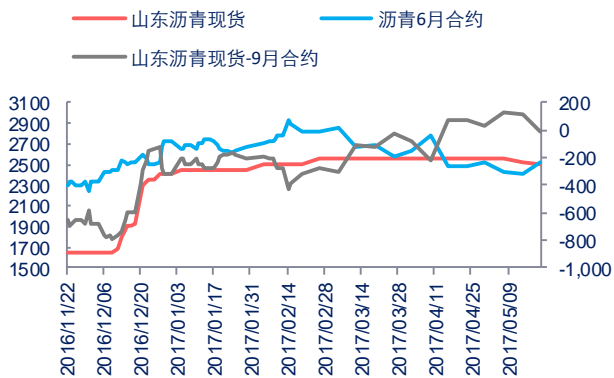
数据来源: Bloomberg Wind

图 76: 沥青 9-6 价差单位: 元/吨



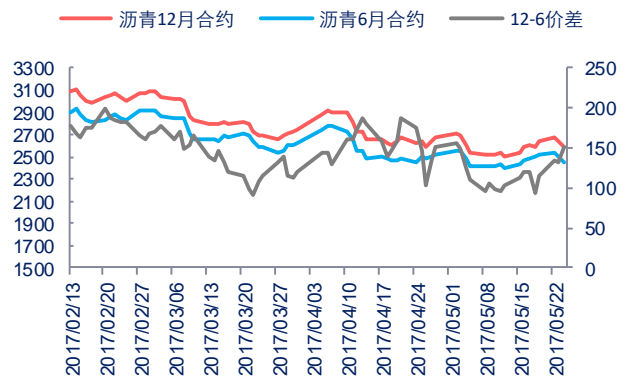
数据来源: Bloomberg Wind

图 77: 沥青 6 月基差单位: 元/吨



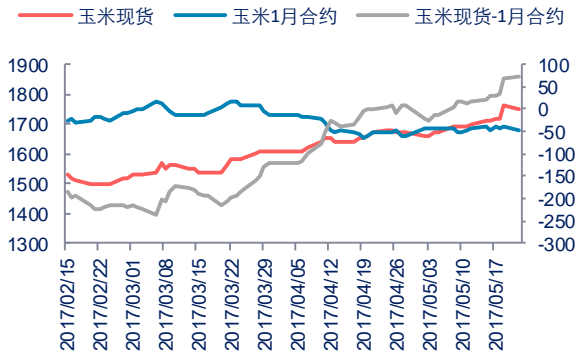
数据来源: Bloomberg Wind

图 78: 沥青 12-6 价差单位: 元/吨



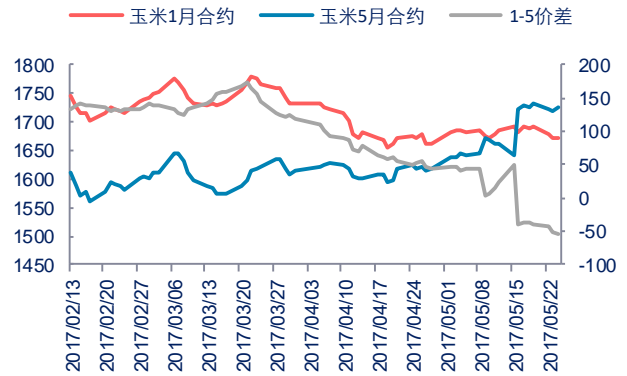
数据来源: Bloomberg Wind

图 79: 玉米 1 月基差单位: 元/吨



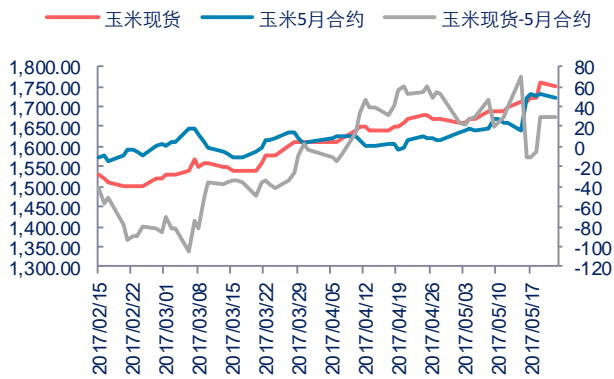
数据来源: Bloomberg Wind

图 80: 玉米 1-5 价差单位: 元/吨



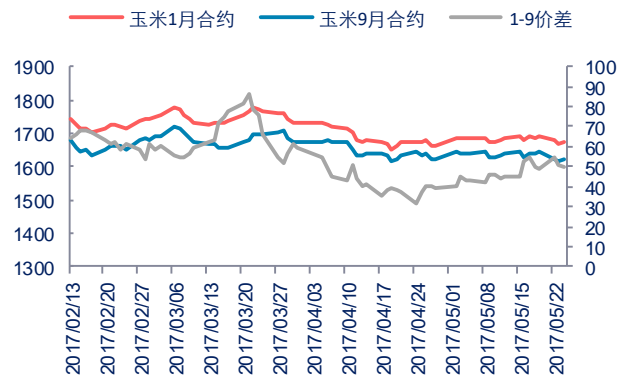
数据来源: Bloomberg Wind

图 81: 玉米 5 月基差单位: 元/吨



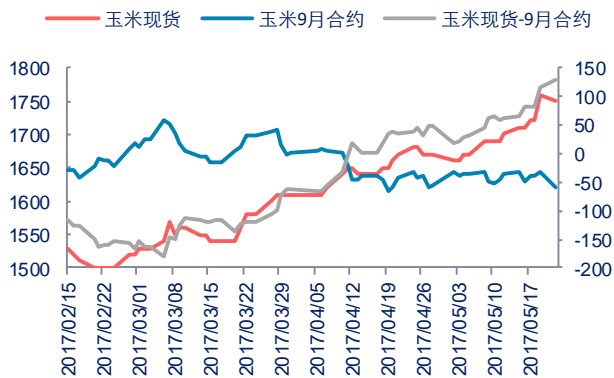
数据来源: Bloomberg Wind

图 82: 玉米 1-9 价差单位: 元/吨



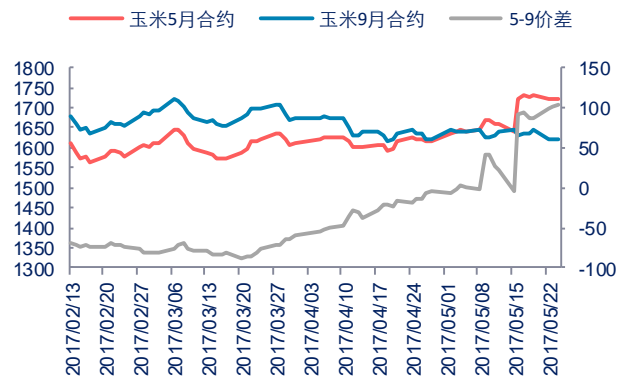
数据来源: Bloomberg Wind

图 83: 玉米 9 月基差单位: 元/吨



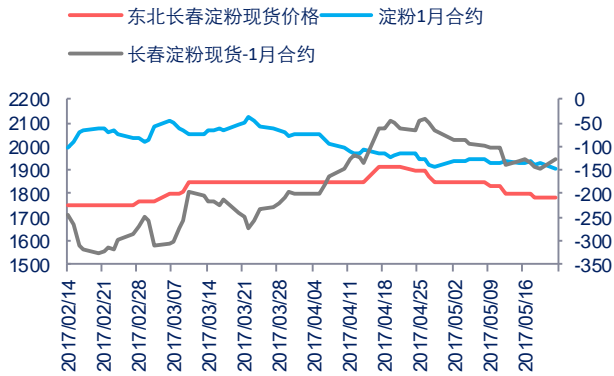
数据来源: Bloomberg Wind

图 84: 玉米 5-9 价差单位: 元/吨



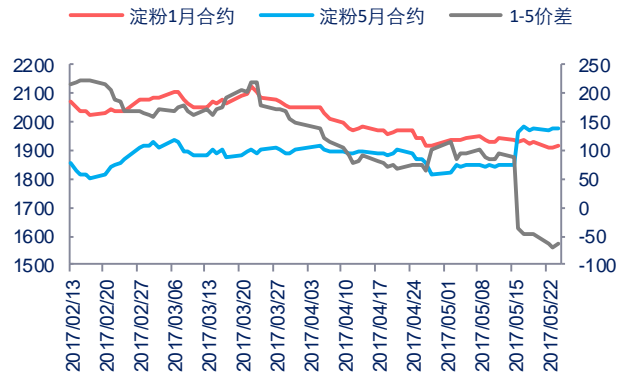
数据来源: Bloomberg Wind

图 85: 玉米淀粉 1 月基差单位: 元/吨



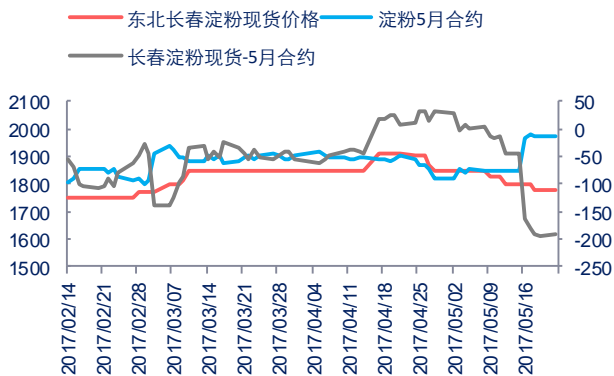
数据来源: Bloomberg Wind

图 86: 玉米淀粉 1-5 价差单位: 元/吨



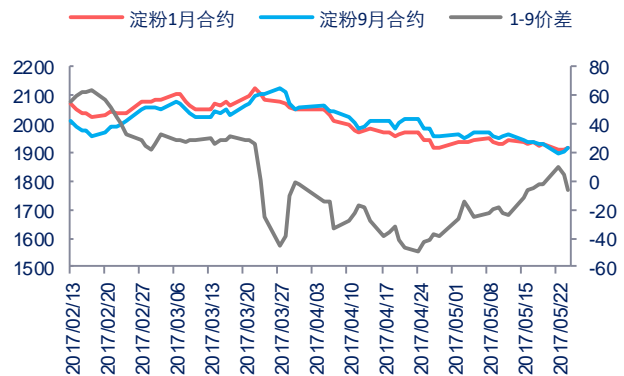
数据来源: Bloomberg Wind

图 87: 玉米淀粉 5 月基差单位: 元/吨



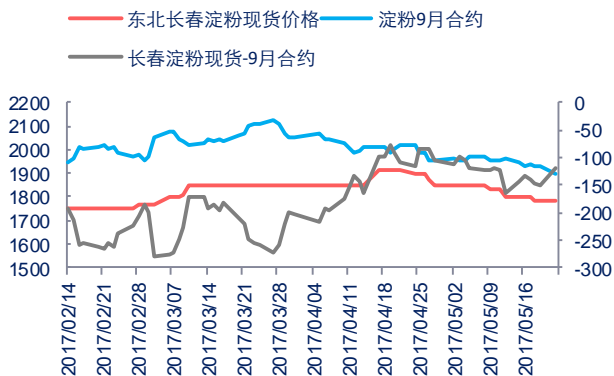
数据来源: Bloomberg Wind

图 88: 玉米淀粉 1-9 价差单位: 元/吨



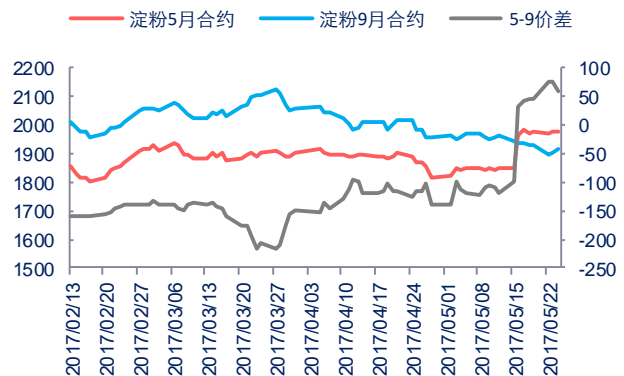
数据来源: Bloomberg Wind

图 89: 玉米淀粉 9 月基差单位: 元/吨



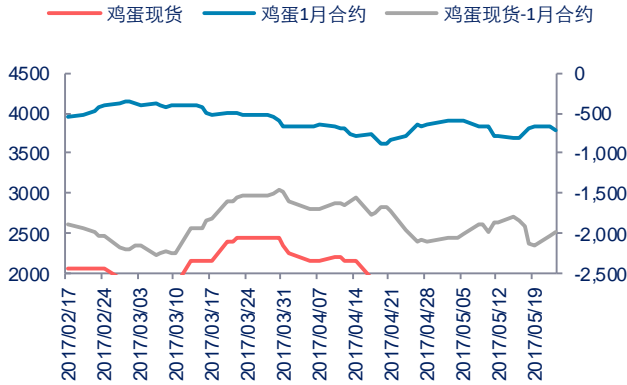
数据来源: Bloomberg Wind

图 90: 玉米淀粉 5-9 价差单位: 元/吨



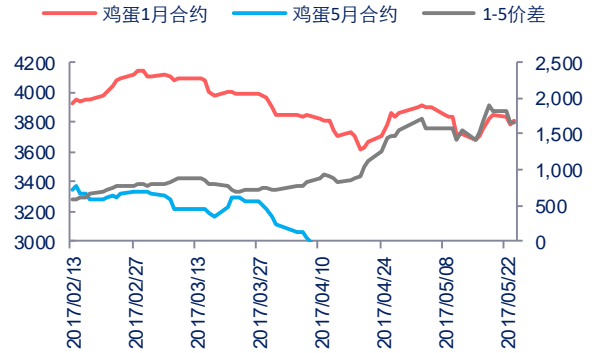
数据来源: Bloomberg Wind

图 91: 鸡蛋 1 月基差单位: 元/吨



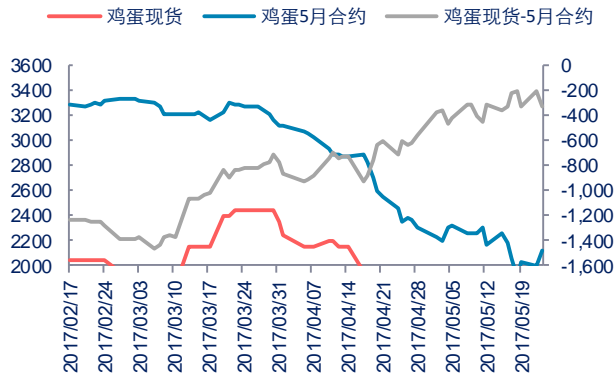
数据来源: Bloomberg Wind

图 92: 鸡蛋 1-5 价差单位: 元/吨



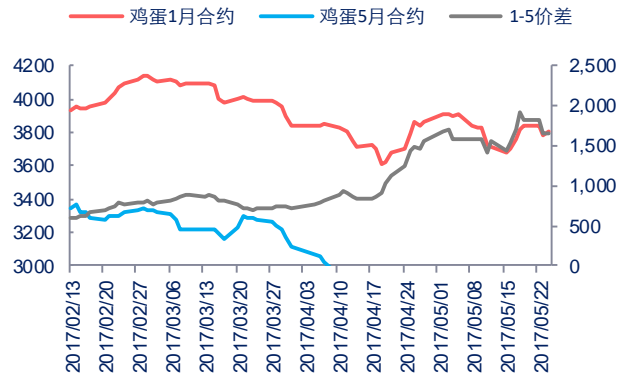
数据来源: Bloomberg Wind

图 93: 鸡蛋 5 月基差单位: 元/吨



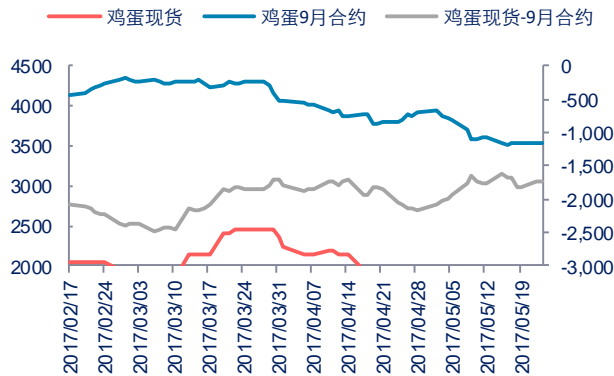
数据来源: Bloomberg Wind

图 94: 鸡蛋 1-5 价差单位: 元/吨



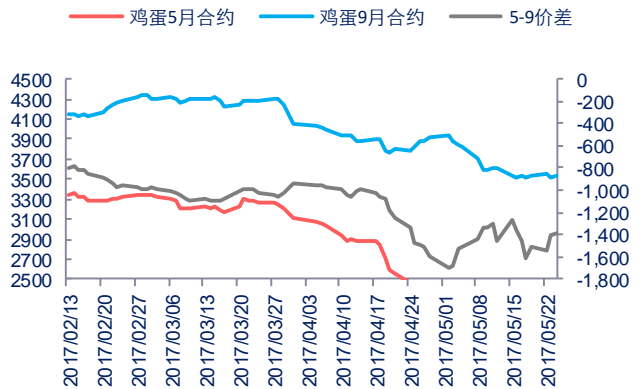
数据来源: Bloomberg Wind

图 95: 鸡蛋 9 月基差单位: 元/吨



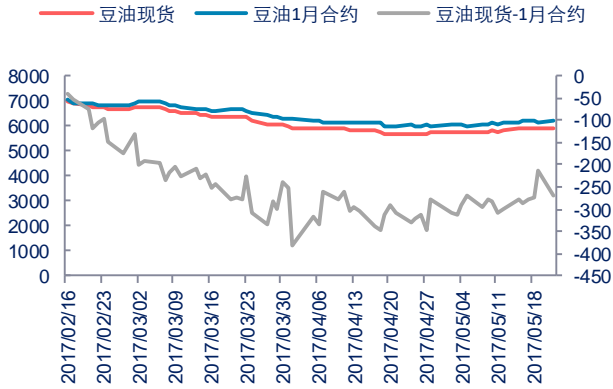
数据来源: Bloomberg Wind

图 96: 鸡蛋 5-9 价差单位: 元/吨



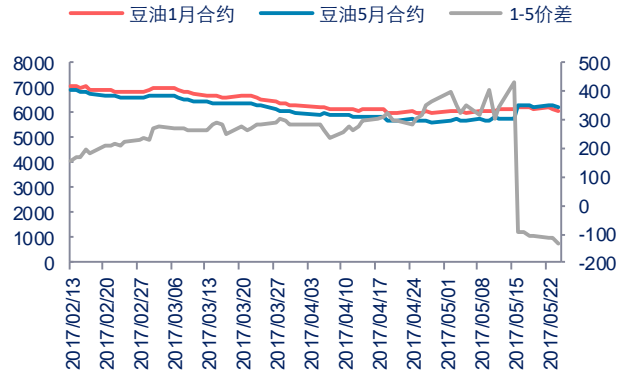
数据来源: Bloomberg Wind

图 97: 豆油 1 月基差单位: 元/吨



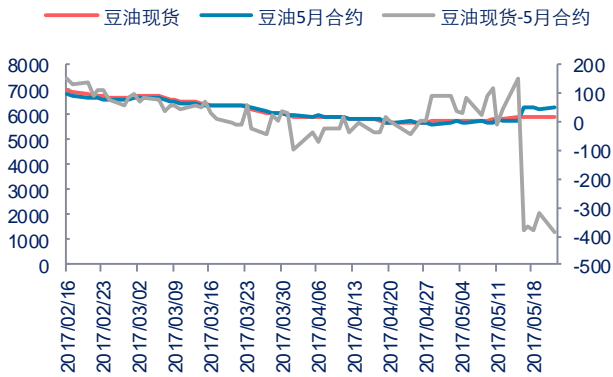
数据来源: Bloomberg Wind

图 98: 豆油 1-5 价差单位: 元/吨



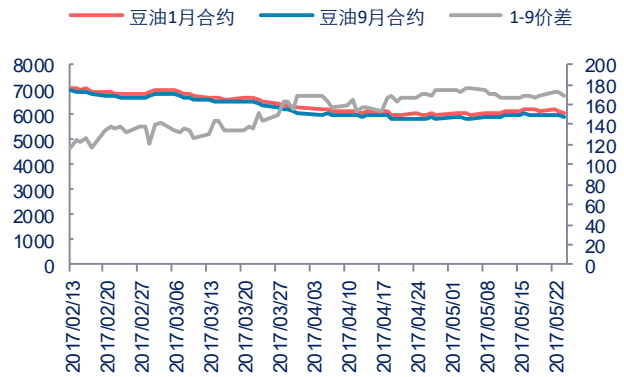
数据来源: Bloomberg Wind

图 99: 豆油 5 月基差单位: 元/吨



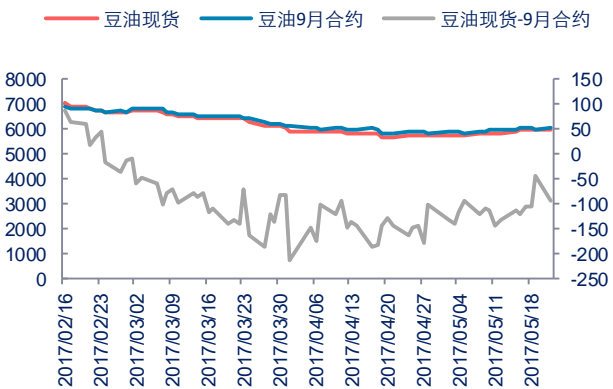
数据来源: Bloomberg Wind

图 100: 豆油 1-9 价差单位: 元/吨



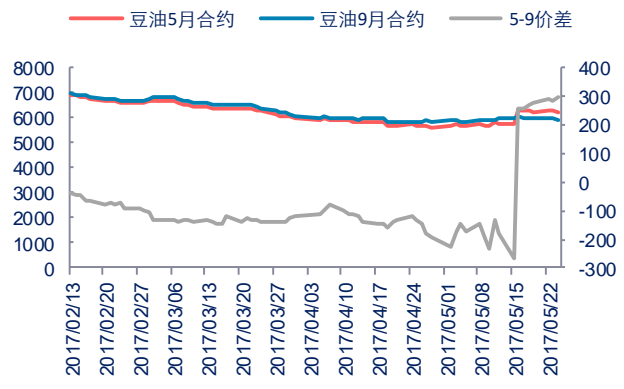
数据来源: Bloomberg Wind

图 101: 豆油 9 月基差单位: 元/吨



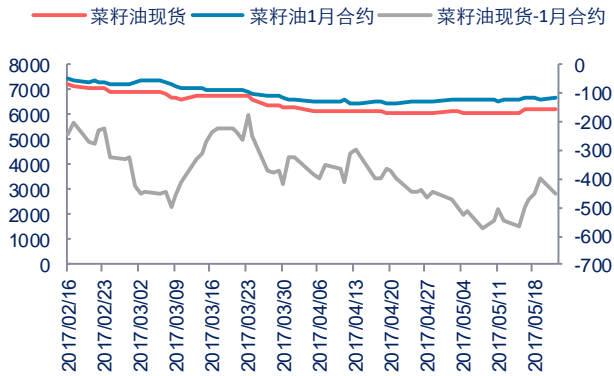
数据来源: Bloomberg Wind

图 102: 豆油 5-9 价差单位: 元/吨



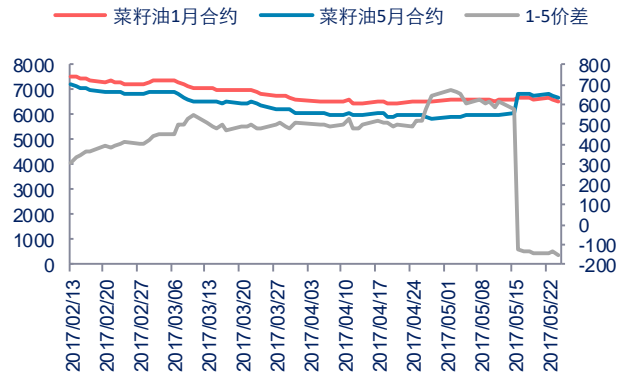
数据来源: Bloomberg Wind

图 103: 菜籽油 1 月基差单位: 元/吨



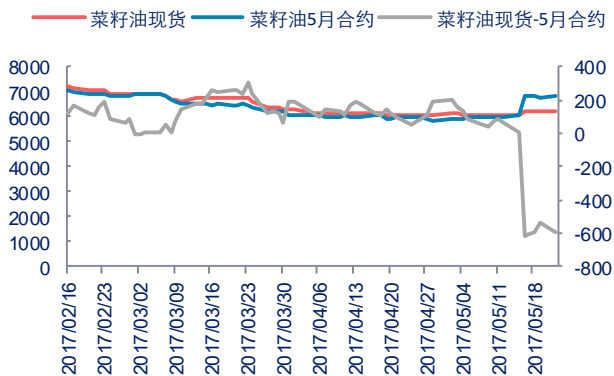
数据来源: Bloomberg Wind

图 104: 菜籽油 1-5 价差单位: 元/吨



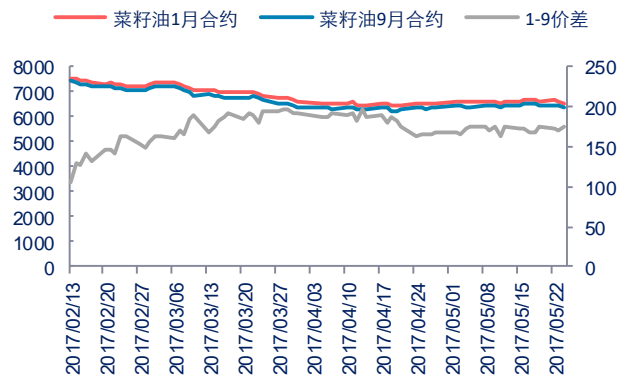
数据来源: Bloomberg Wind

图 105: 菜籽油 5 月基差单位: 元/吨



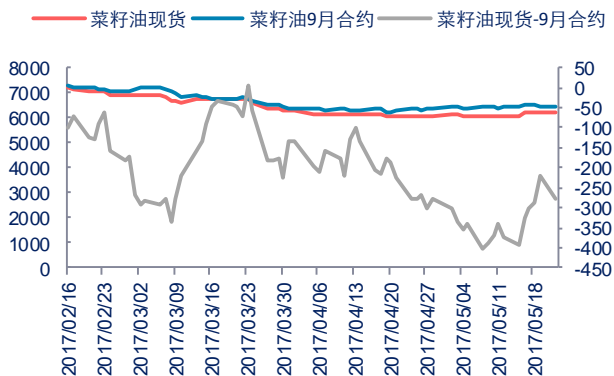
数据来源: Bloomberg Wind

图 106: 菜籽油 1-9 价差单位: 元/吨



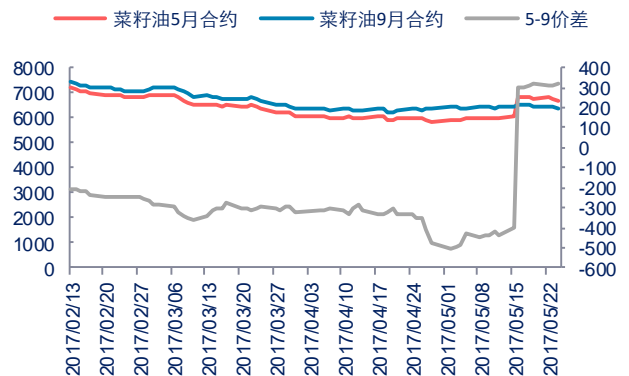
数据来源: Bloomberg Wind

图 107: 菜籽油 9 月基差单位: 元/吨



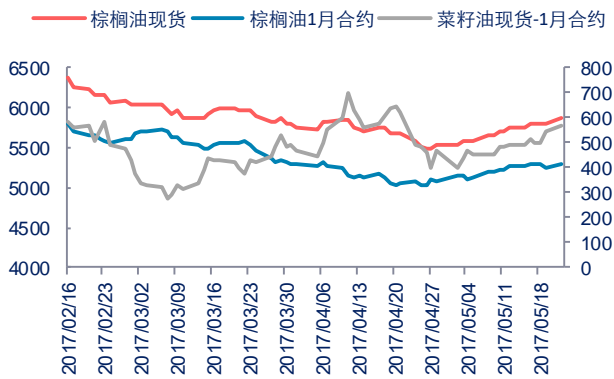
数据来源: Bloomberg Wind

图 108: 菜籽油 5-9 价差单位: 元/吨



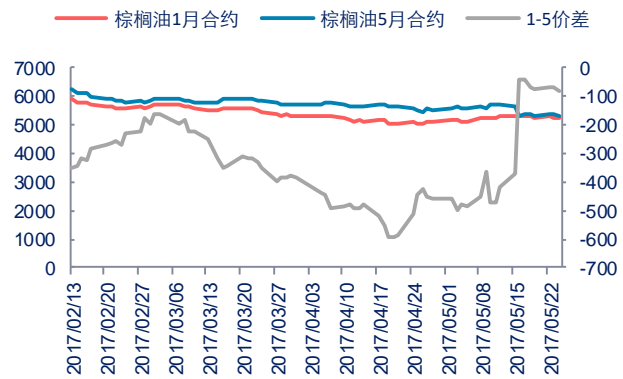
数据来源: Bloomberg Wind

图 109: 棕榈油 1 月合约单位: 元/吨



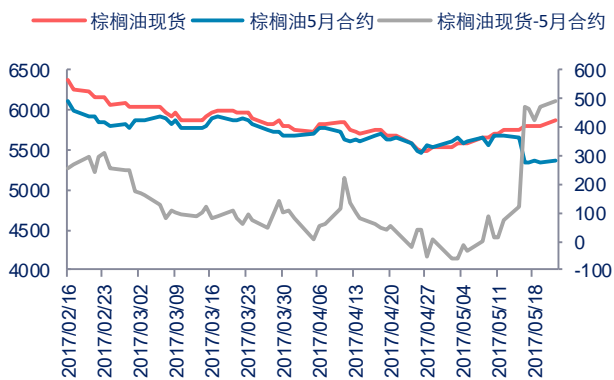
数据来源: Bloomberg Wind

图 110: 棕榈油 1-5 价差单位: 元/吨



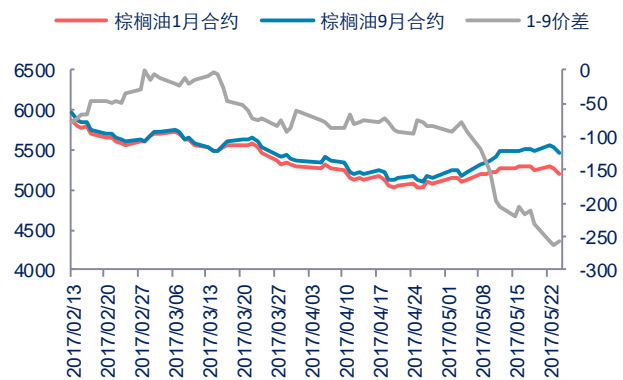
数据来源: Bloomberg Wind

图 111: 棕榈油 5 月基差单位: 元/吨



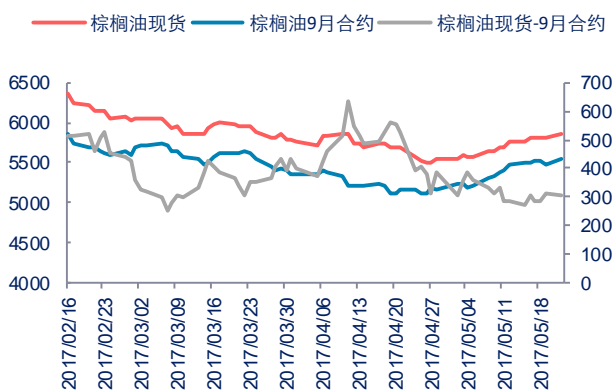
数据来源: Bloomberg Wind

图 112: 棕榈油 1-9 价差单位: 元/吨



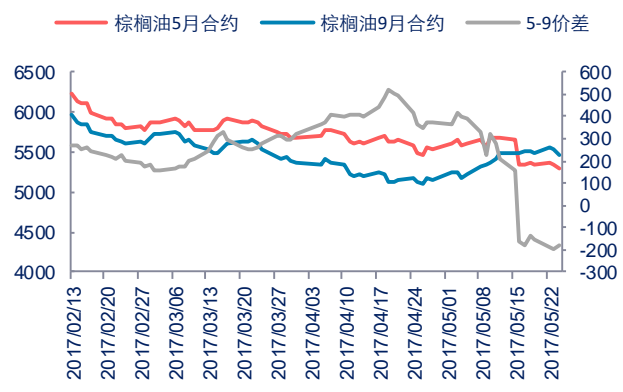
数据来源: Bloomberg Wind

图 113: 棕榈油 9 月基差单位: 元/吨



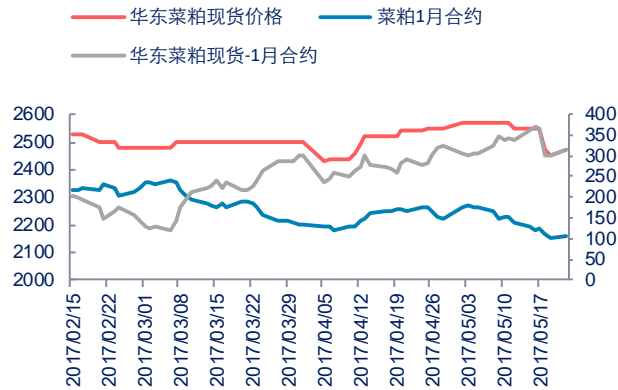
数据来源: Bloomberg Wind

图 114: 棕榈油 5-9 价差单位: 元/吨



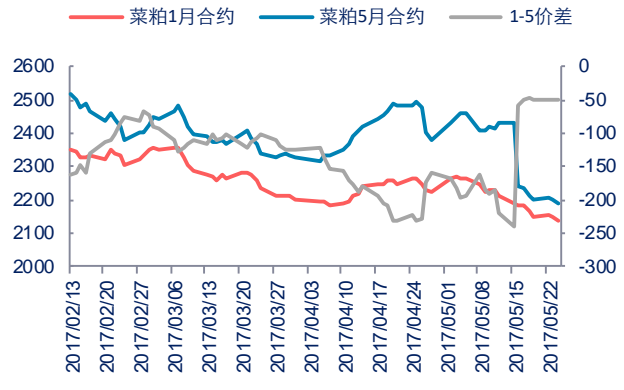
数据来源: Bloomberg Wind

图 115: 菜粕 1 月基差单位: 元/吨



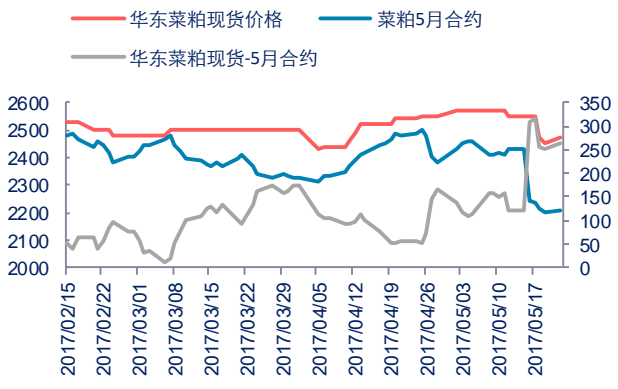
数据来源: Bloomberg Wind

图 116: 菜粕 1-5 价差单位: 元/吨



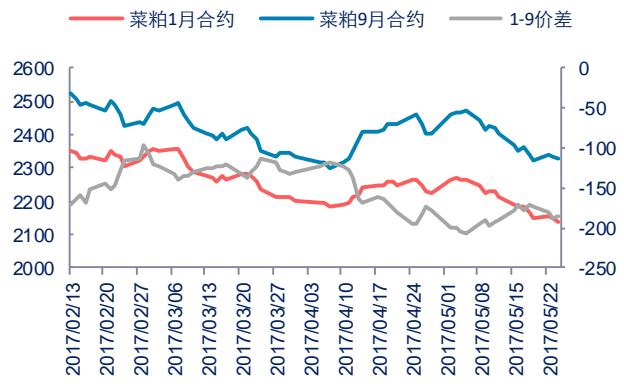
数据来源: Bloomberg Wind

图 117: 菜粕 5 月基差单位: 元/吨



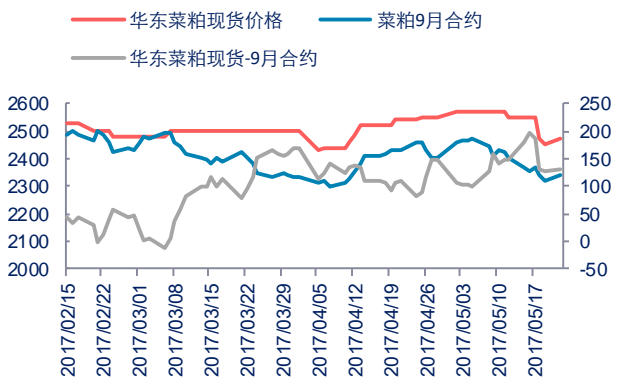
数据来源: Bloomberg Wind

图 118: 菜粕 1-9 价差单位: 元/吨



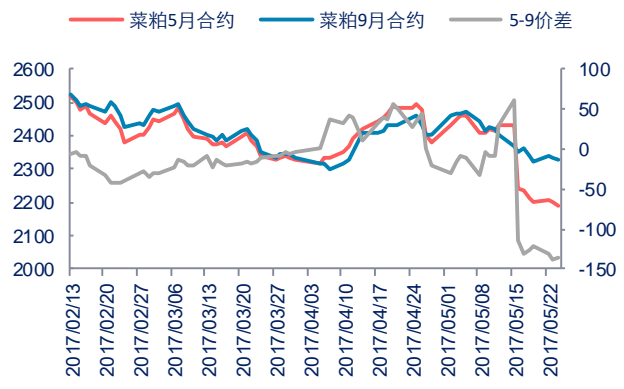
数据来源: Bloomberg Wind

图 119: 菜粕 9 月基差单位: 元/吨



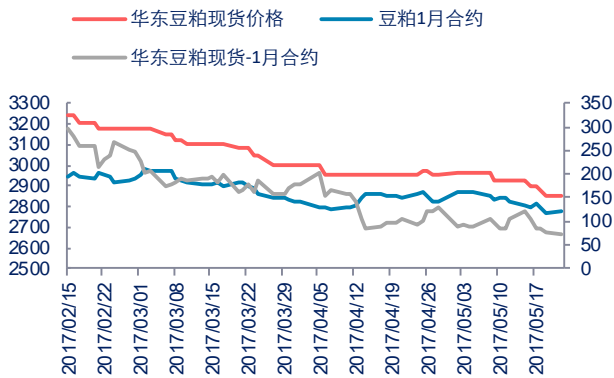
数据来源: Bloomberg Wind

图 120: 菜粕 5-9 价差单位: 元/吨



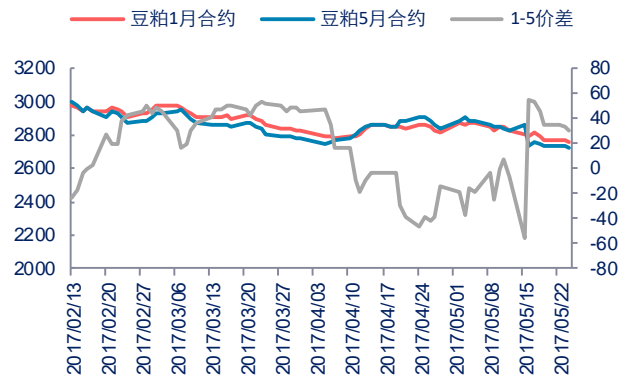
数据来源: Bloomberg Wind

图 121: 豆粕 1 月基差单位: 元/吨



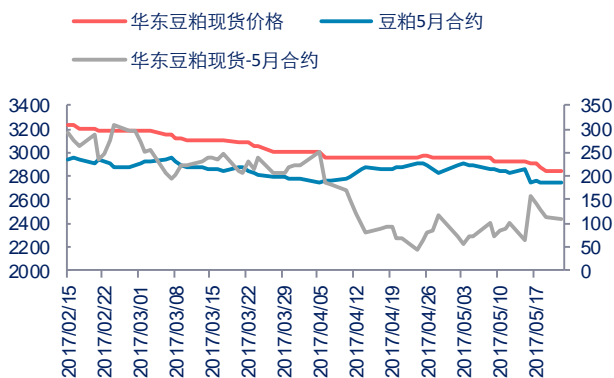
数据来源: Bloomberg Wind

图 122: 豆粕 1-5 价差单位: 元/吨



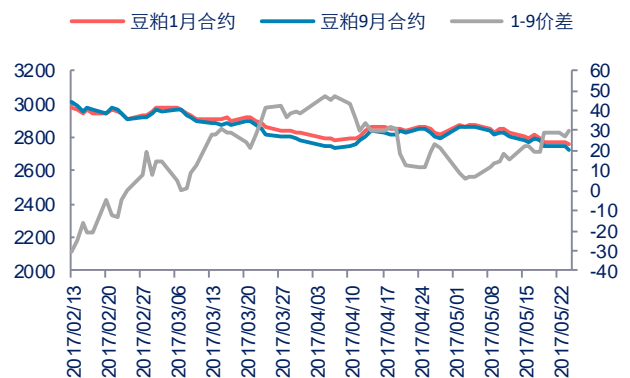
数据来源: Bloomberg Wind

图 123: 豆粕 5 月基差单位: 元/吨



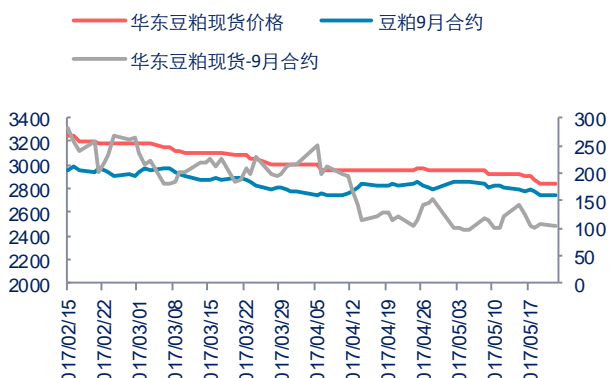
数据来源: Bloomberg Wind

图 124: 豆粕 1-9 价差单位: 元/吨



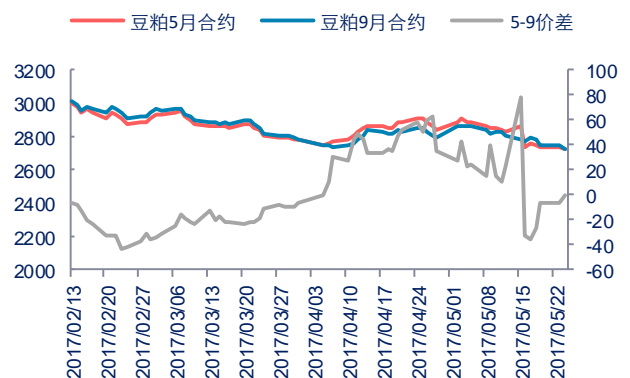
数据来源: Bloomberg Wind

图 125: 豆粕 9 月基差单位: 元/吨



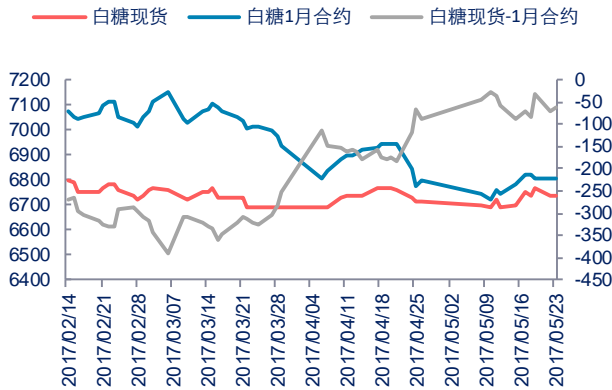
数据来源: Bloomberg Wind

图 126: 豆粕 5-9 价差单位: 元/吨



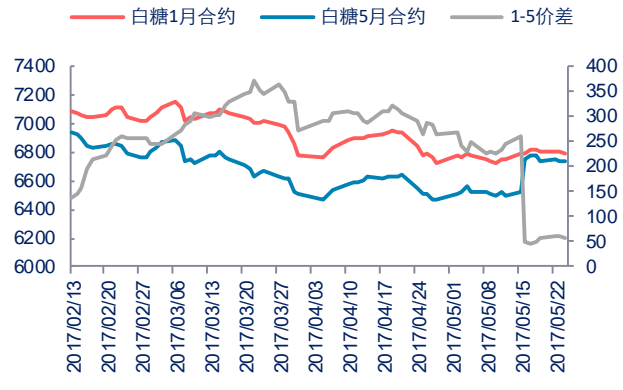
数据来源: Bloomberg Wind

图 127: 白糖 1 月基差单位: 元/吨



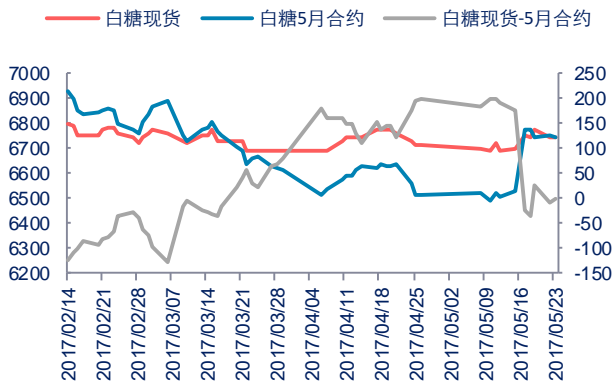
数据来源: Bloomberg Wind

图 128: 白糖 1-5 价差单位: 元/吨



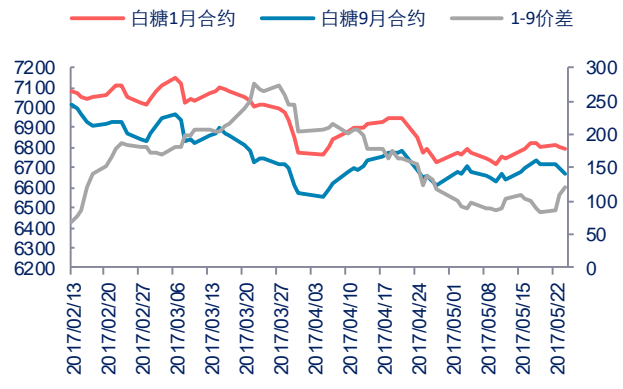
数据来源: Bloomberg Wind

图 129: 白糖 5 月基差单位: 元/吨



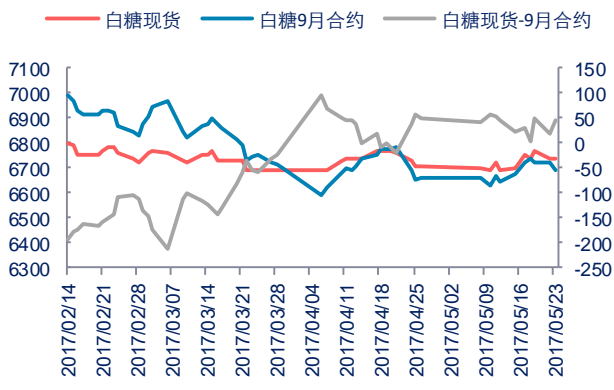
数据来源: Bloomberg Wind

图 130: 白糖 1-9 价差单位: 元/吨



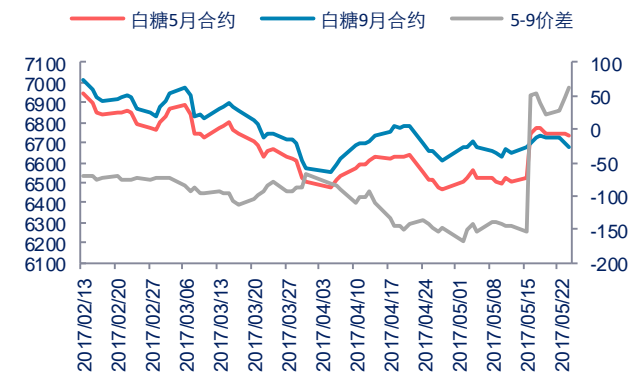
数据来源: Bloomberg Wind

图 131: 白糖 9 月基差单位: 元/吨



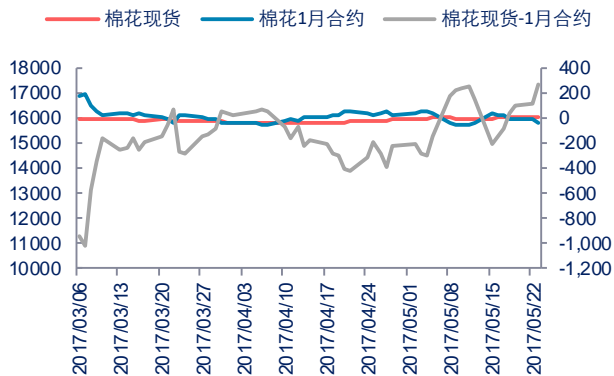
数据来源: Bloomberg Wind

图 132: 白糖 5-9 价差单位: 元/吨



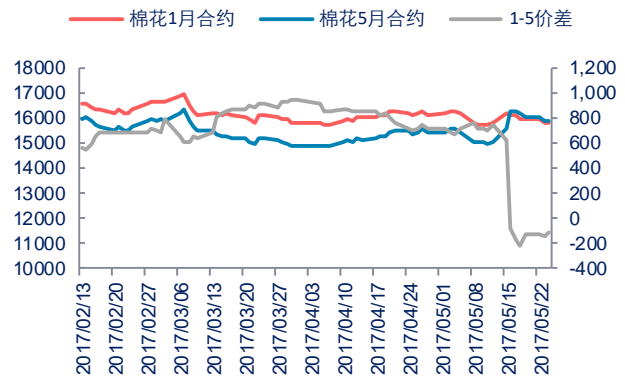
数据来源: Bloomberg Wind

图 133: 棉花 1 月基差单位: 元/吨



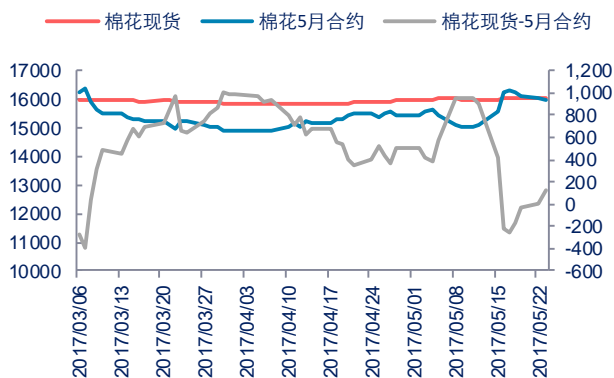
数据来源: Bloomberg Wind

图 134: 棉花 1-5 价差单位: 元/吨



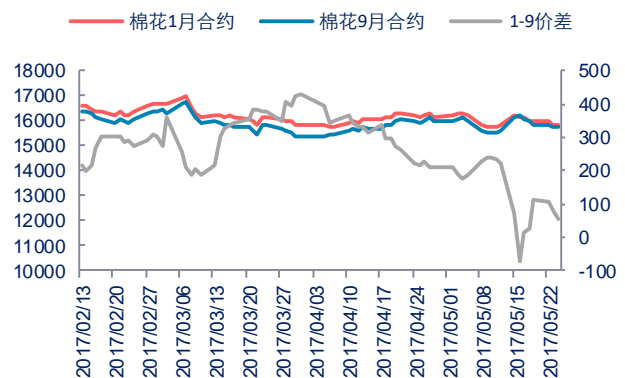
数据来源: Bloomberg Wind

图 135: 棉花 5 月基差单位: 元/吨



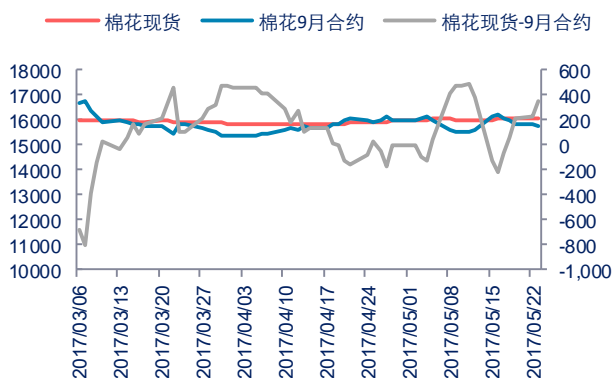
数据来源: Bloomberg Wind

图 136: 棉花 1-9 价差单位: 元/吨



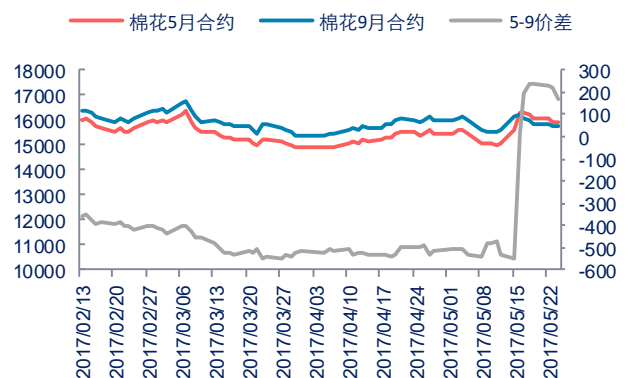
数据来源: Bloomberg Wind

图 137: 棉花 9 月基差单位: 元/吨



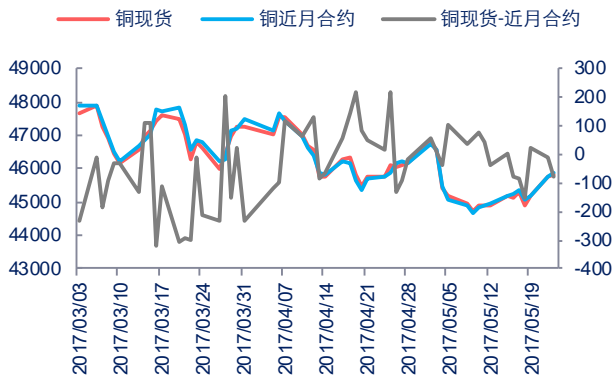
数据来源: Bloomberg Wind

图 138: 棉花 5-9 价差单位: 元/吨



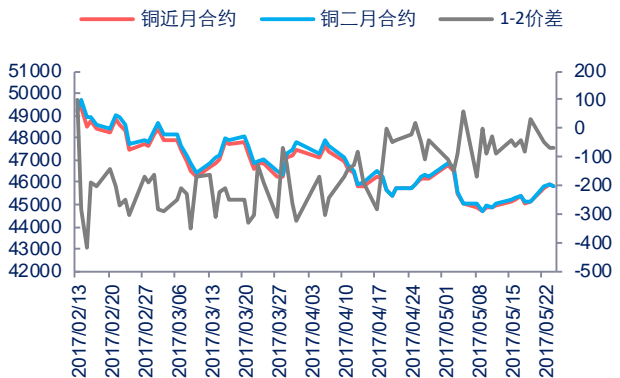
数据来源: Bloomberg Wind

图 139: 铜近月基差单位: 元/吨



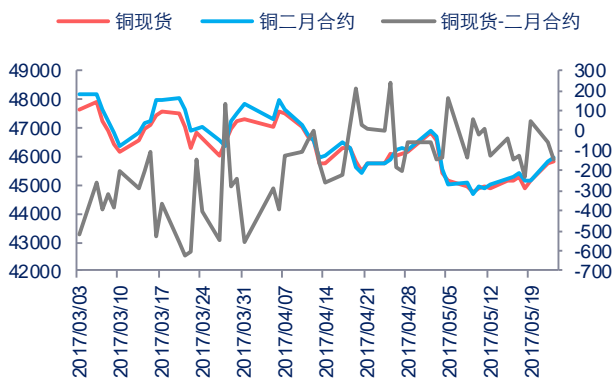
数据来源: Bloomberg Wind

图 140: 铜 1-2 价差单位: 元/吨



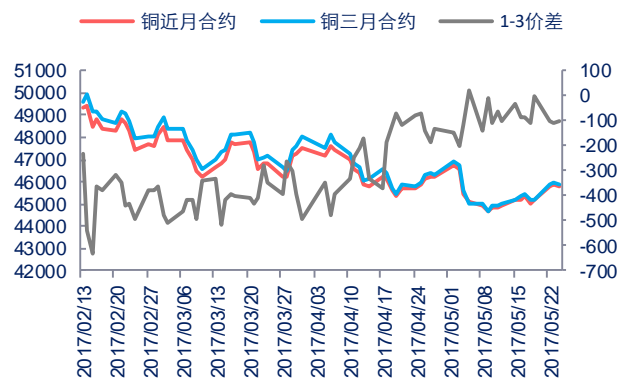
数据来源: Bloomberg Wind

图 141: 铜二月基差单位: 元/吨



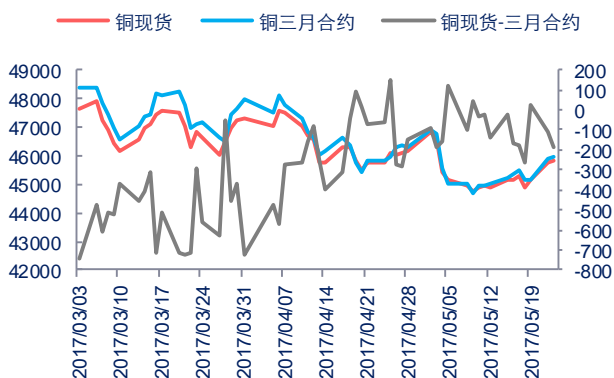
数据来源: Bloomberg Wind

图 142: 铜 1-3 价差单位: 元/吨



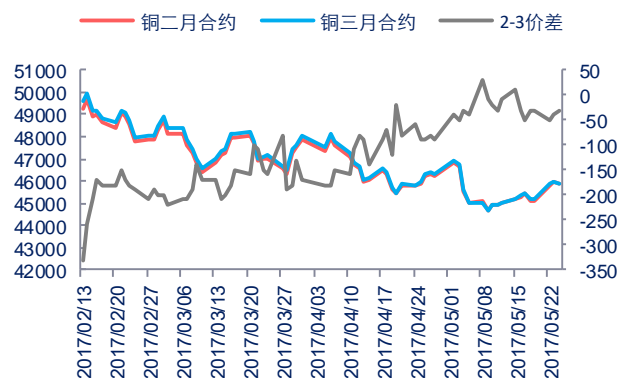
数据来源: Bloomberg Wind

图 143: 铜三月基差单位: 元/吨



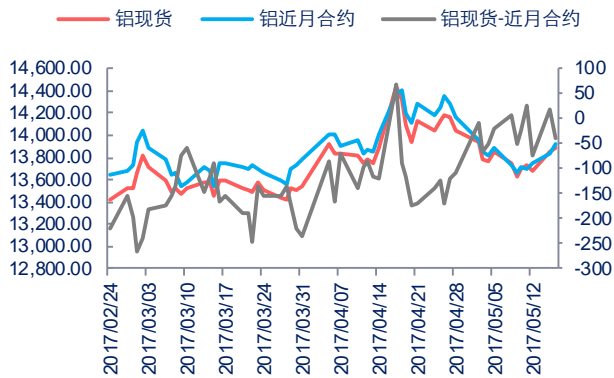
数据来源: Bloomberg Wind

图 144: 铜 2-3 价差单位: 元/吨



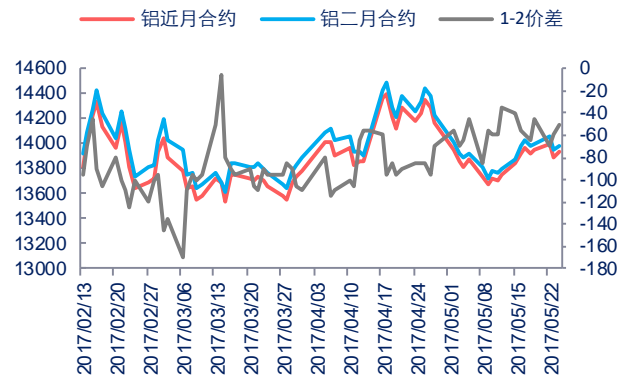
数据来源: Bloomberg Wind

图 145: 铝近月基差单位: 元/吨



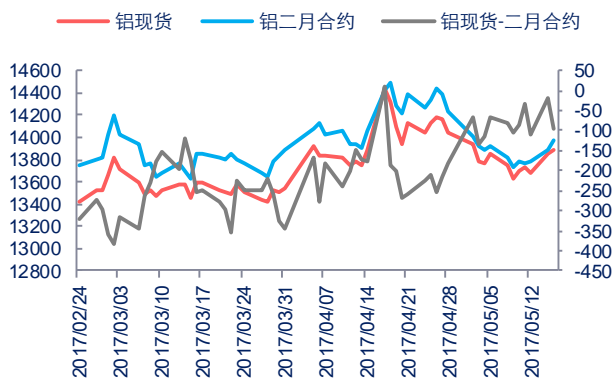
数据来源: Bloomberg Wind

图 146: 铝 1-2 价差单位: 元/吨



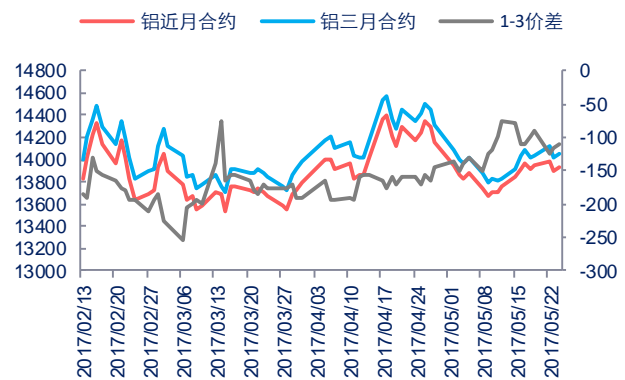
数据来源: Bloomberg Wind

图 147: 铝二月基差单位: 元/吨



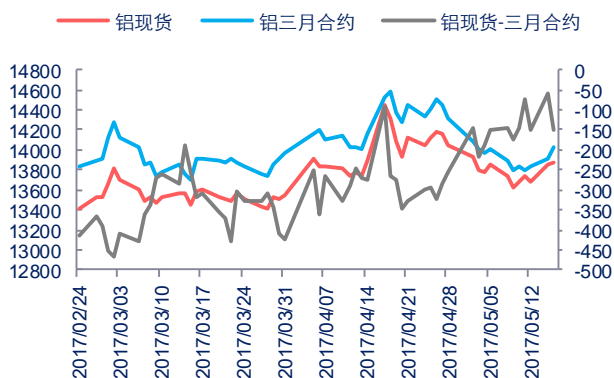
数据来源: Bloomberg Wind

图 148: 铝 1-3 价差单位: 元/吨



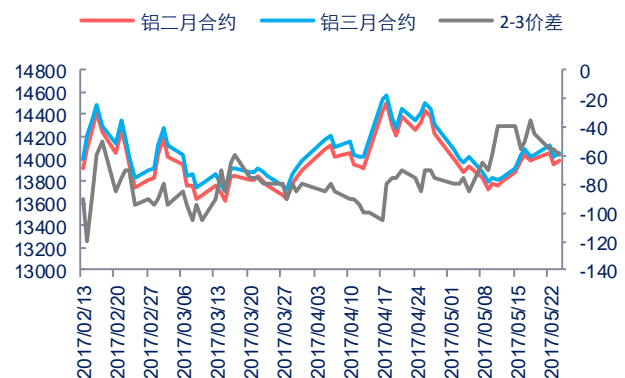
数据来源: Bloomberg Wind

图 149: 铝三月基差单位: 元/吨



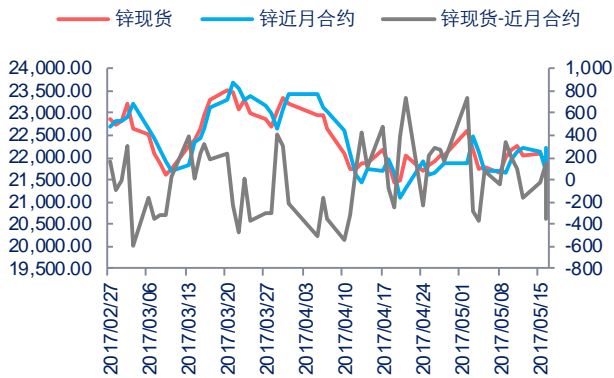
数据来源: Bloomberg Wind

图 150: 铝 2-3 价差单位: 元/吨



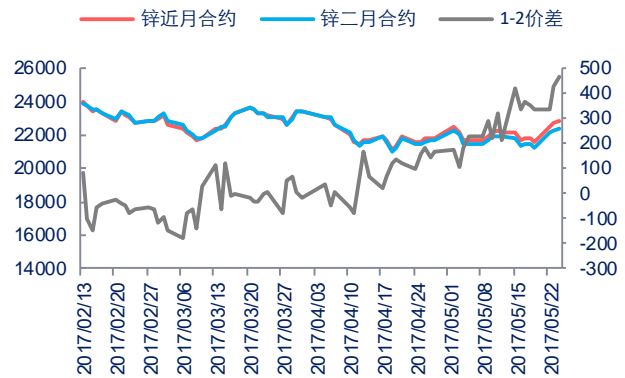
数据来源: Bloomberg Wind

图 151: 锌近月基差单位: 元/吨



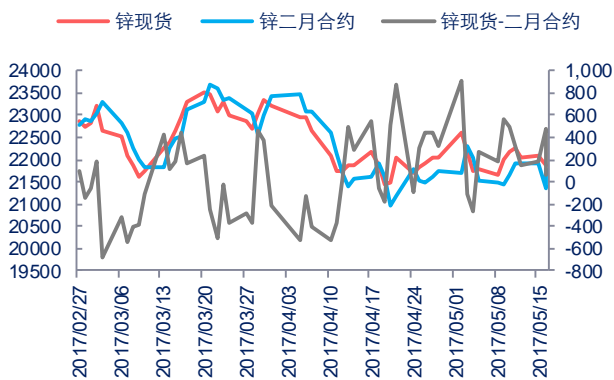
数据来源: Bloomberg Wind

图 152: 锌 1-2 价差单位: 元/吨



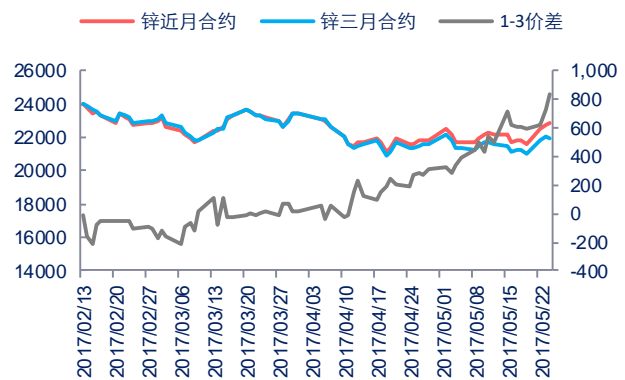
数据来源: Bloomberg Wind

图 153: 锌二月基差单位: 元/吨



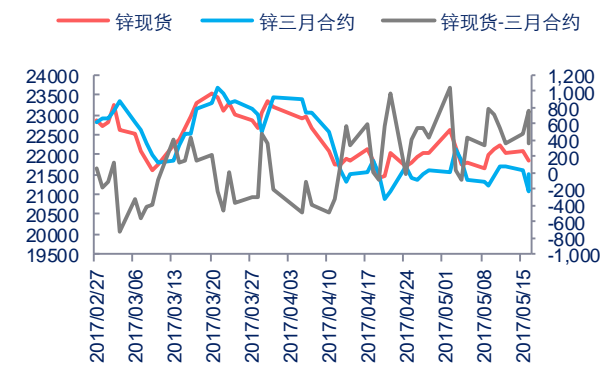
数据来源: Bloomberg Wind

图 154: 锌 1-3 价差单位: 元/吨



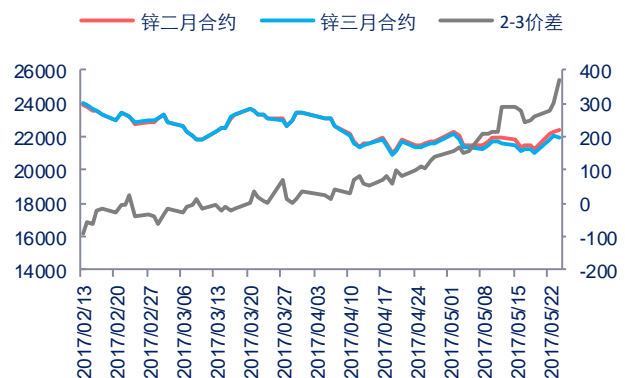
数据来源: Bloomberg Wind

图 155: 锌三月基差单位: 元/吨



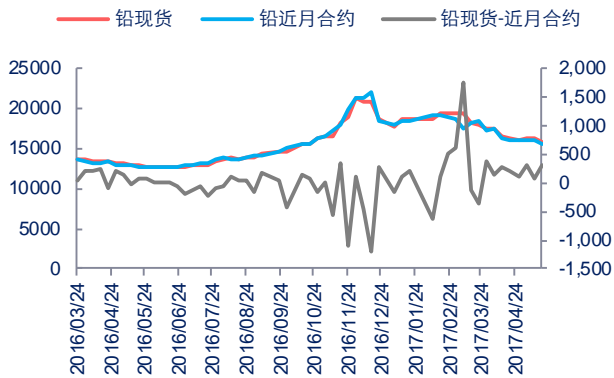
数据来源: Bloomberg Wind

图 156: 锌 2-3 价差单位: 元/吨



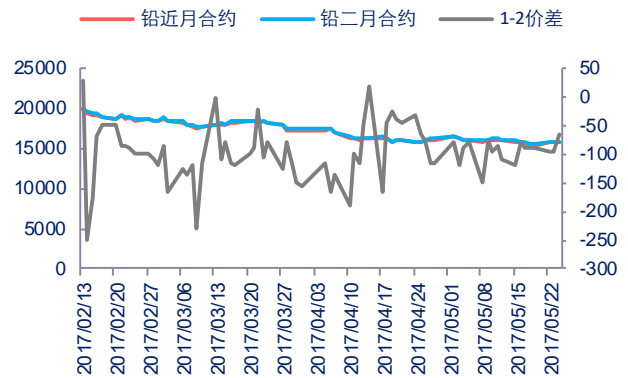
数据来源: Bloomberg Wind

图 157: 铅近月基差单位: 元/吨



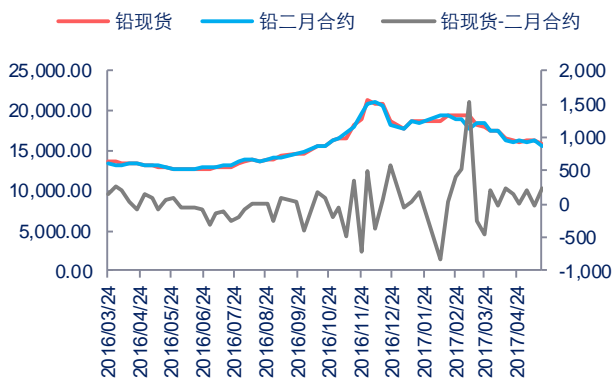
数据来源: Bloomberg Wind

图 158: 铅 1-2 价差单位: 元/吨



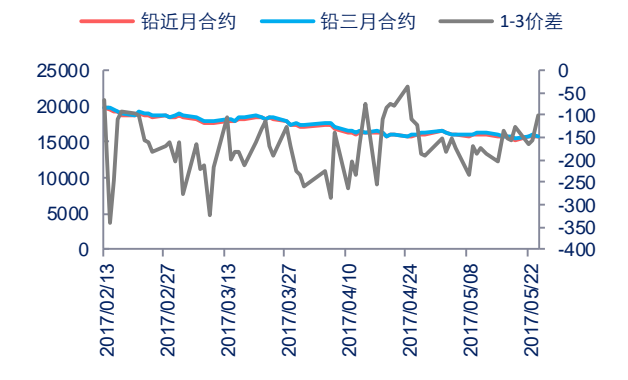
数据来源: Bloomberg Wind

图 159: 铅二月基差单位: 元/吨



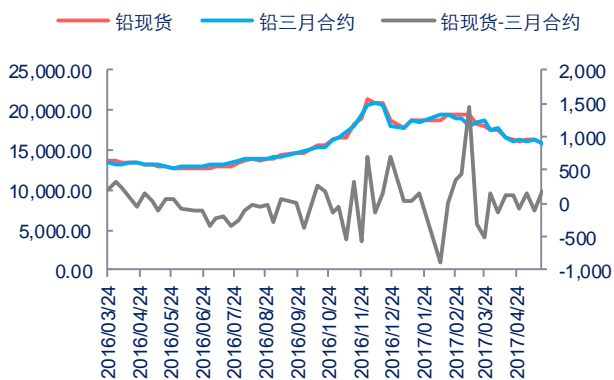
数据来源: Bloomberg Wind

图 160: 铅 1-3 价差单位: 元/吨



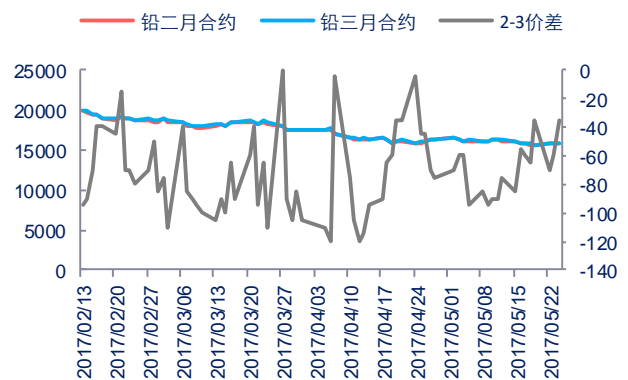
数据来源: Bloomberg Wind

图 161: 铅三月基差单位: 元/吨



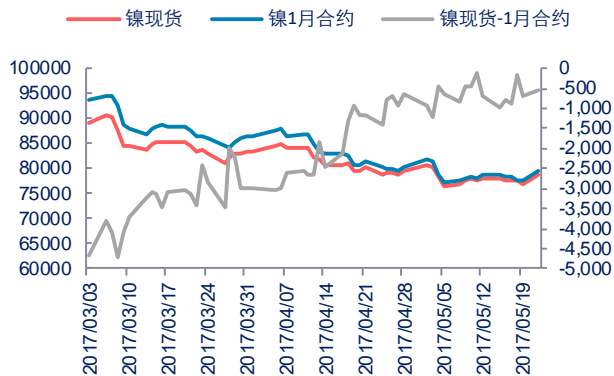
数据来源: Bloomberg Wind

图 162: 铅 2-3 价差单位: 元/吨



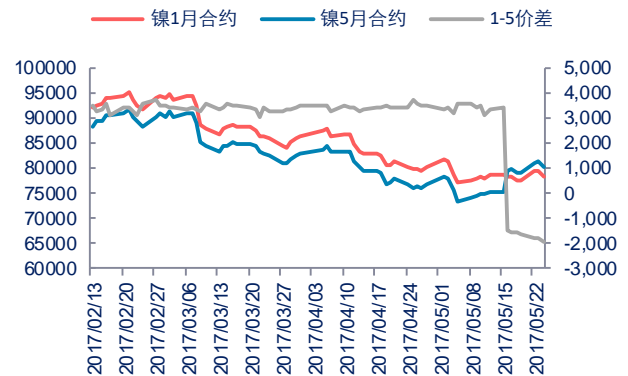
数据来源: Bloomberg Wind

图 163: 镍 1 月基差单位: 元/吨



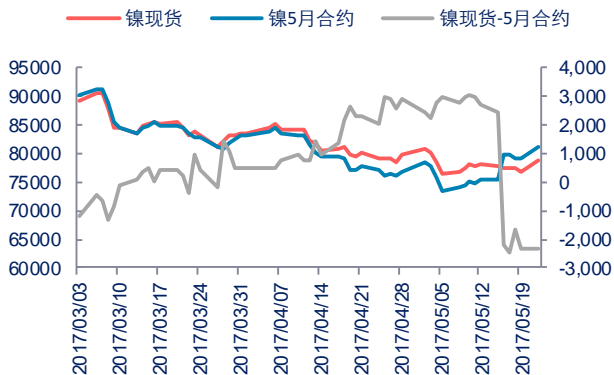
数据来源: Bloomberg Wind

图 164: 镍 1-5 价差单位: 元/吨



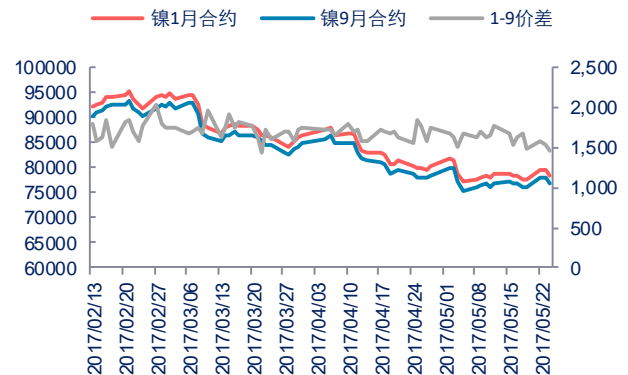
数据来源: Bloomberg Wind

图 165: 镍 5 月基差单位: 元/吨



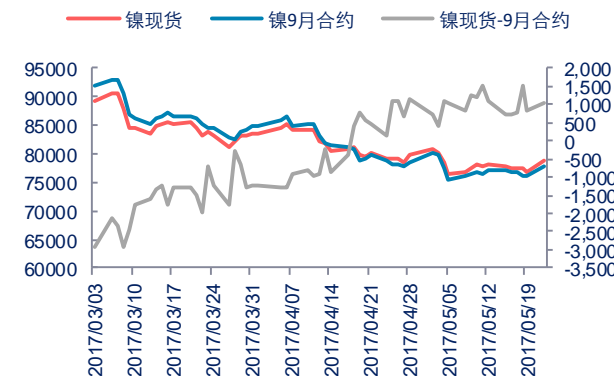
数据来源: Bloomberg Wind

图 166: 镍 1-9 价差单位: 元/吨



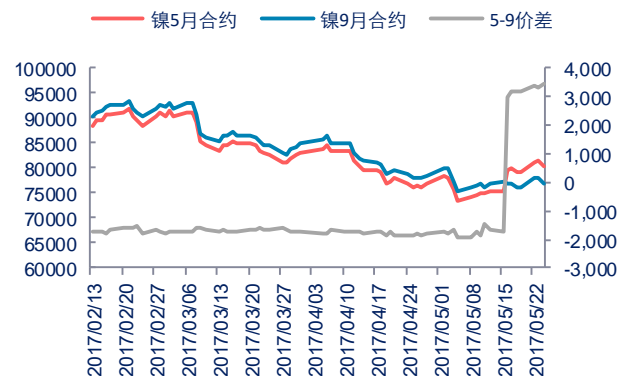
数据来源: Bloomberg Wind

图 167: 镍 9 月基差单位: 元/吨



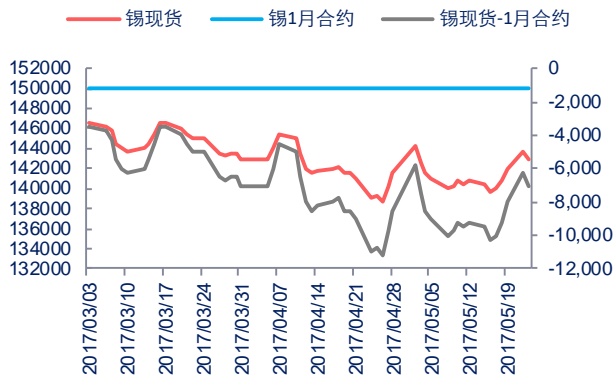
数据来源: Bloomberg Wind

图 168: 镍 5-9 价差单位: 元/吨



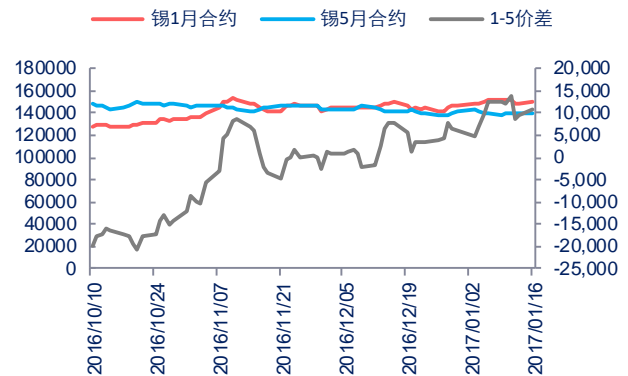
数据来源: Bloomberg Wind

图 169: 锡 1 月基差单位: 元/吨



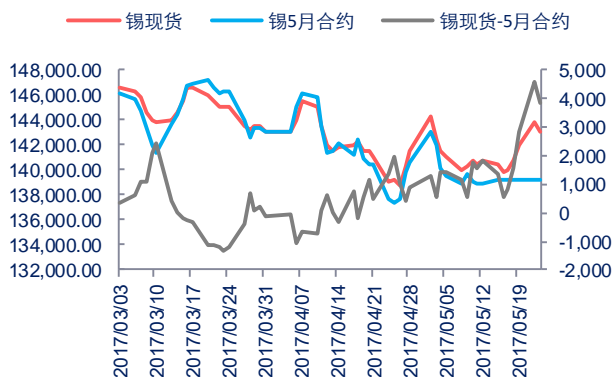
数据来源: Bloomberg Wind

图 170: 锡 1-5 价差单位: 元/吨



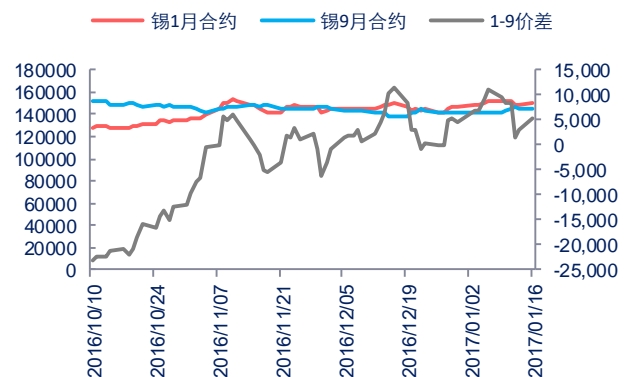
数据来源: Bloomberg Wind

图 171: 锡 5 月基差单位: 元/吨



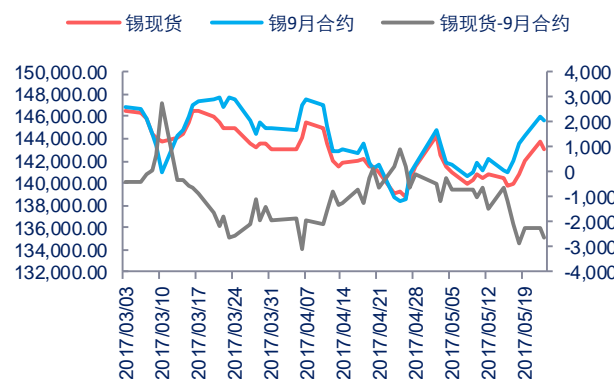
数据来源: Bloomberg Wind

图 172: 锡 1-9 价差单位: 元/吨



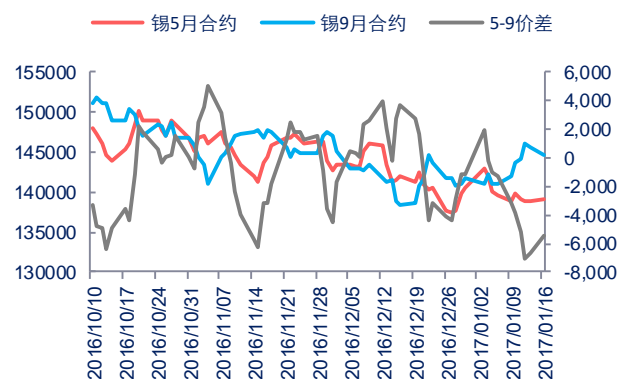
数据来源: Bloomberg Wind

图 173: 锡 9 月基差单位: 元/吨



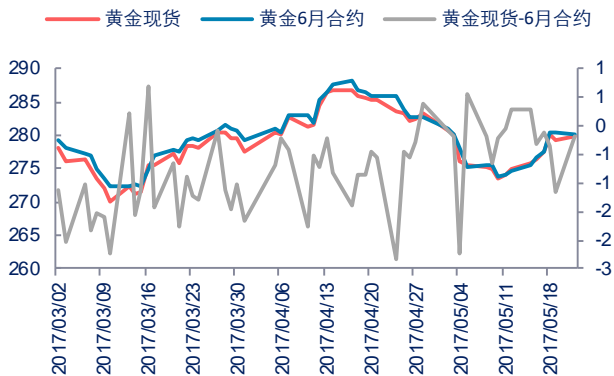
数据来源: Bloomberg Wind

图 174: 锡 5-9 价差单位: 元/吨



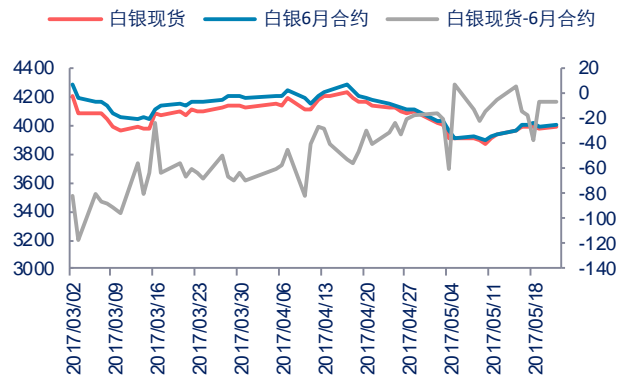
数据来源: Bloomberg Wind

图 175: 黄金 6 月基差单位: 元/克



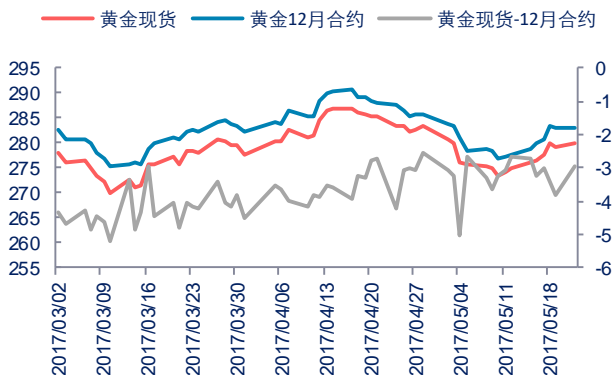
数据来源: Bloomberg Wind

图 176: 白银 6 月基差单位: 元/千克



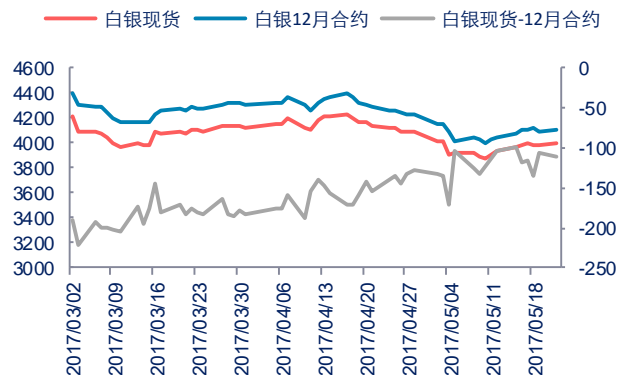
数据来源: Bloomberg Wind

图 177: 黄金 12 月基差单位: 元/克



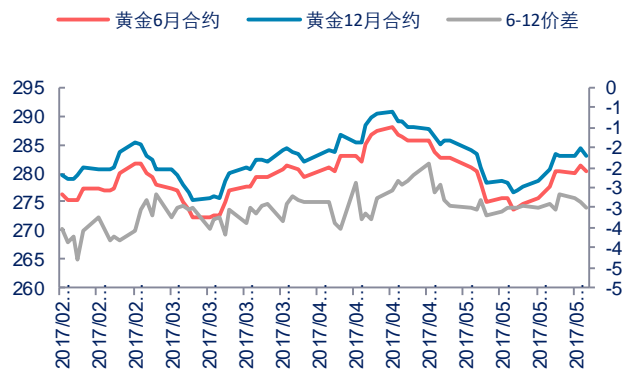
数据来源: Bloomberg Wind

图 178: 白银 12 月基差单位: 元/千克



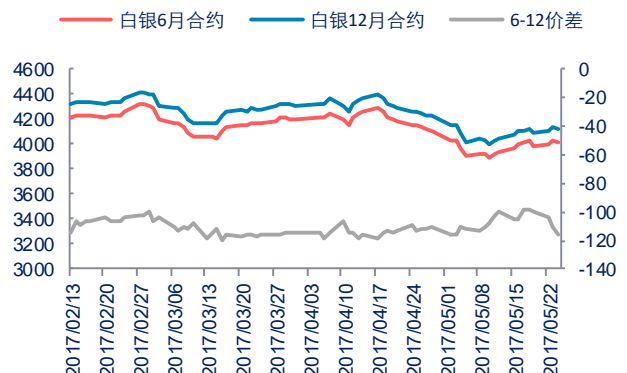
数据来源: Bloomberg Wind

图 179: 黄金 6-12 价差单位: 元/克



数据来源: Bloomberg Wind

图 180: 白银 6-12 价差单位: 元/千克



数据来源: Bloomberg Wind

● 免责声明

此报告并非针对或意图送发给或为任何就送发、发布、可得到或使用此报告而使华泰期货有限公司违反当地的法律或法规或可致使华泰期货有限公司受制于的法律或法规的任何地区、国家或其它管辖区域的公民或居民。除非另有显示，否则所有此报告中的材料的版权均属华泰期货有限公司。未经华泰期货有限公司事先书面授权下，不得更改或以任何方式发送、复印此报告的材料、内容或其复印本予任何其它人。所有于此报告中使用的商标、服务标记及标记均为华泰期货有限公司的商标、服务标记及标记。

此报告所载的资料、工具及材料只提供给阁下作查照之用。此报告的内容并不构成对任何人的投资建议，而华泰期货有限公司不会因接收人收到此报告而视他们为其客户。

此报告所载资料的来源及观点的出处皆被华泰期货有限公司认为可靠，但华泰期货有限公司不能担保其准确性或完整性，而华泰期货有限公司不对因使用此报告的材料而引致的损失而负任何责任。并不能依靠此报告以取代行使独立判断。华泰期货有限公司可发出其它与本报告所载资料不一致及有不同结论的报告。本报告及该等报告反映编写分析员的不同设想、见解及分析方法。为免生疑，本报告所载的观点并不代表华泰期货有限公司，或任何其附属或联营公司的立场。

此报告中所指的投资及服务可能不适合阁下，我们建议阁下如有任何疑问应咨询独立投资顾问。此报告并不构成投资、法律、会计或税务建议或担保任何投资或策略适合或切合阁下个别情况。此报告并不构成给予阁下私人咨询建议。

华泰期货有限公司2016版权所有。保留一切权利。

● 公司总部

地址：广州市越秀区先烈中路65号东山广场东楼5、11、12层

电话：400-6280-888

网址：www.htgwf.com